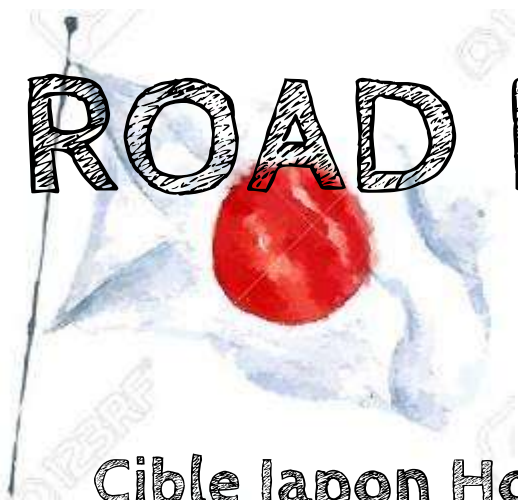


ROAD BOOK JAPON 2023



Cible Japon Honk-Kong Singapour 21 jours

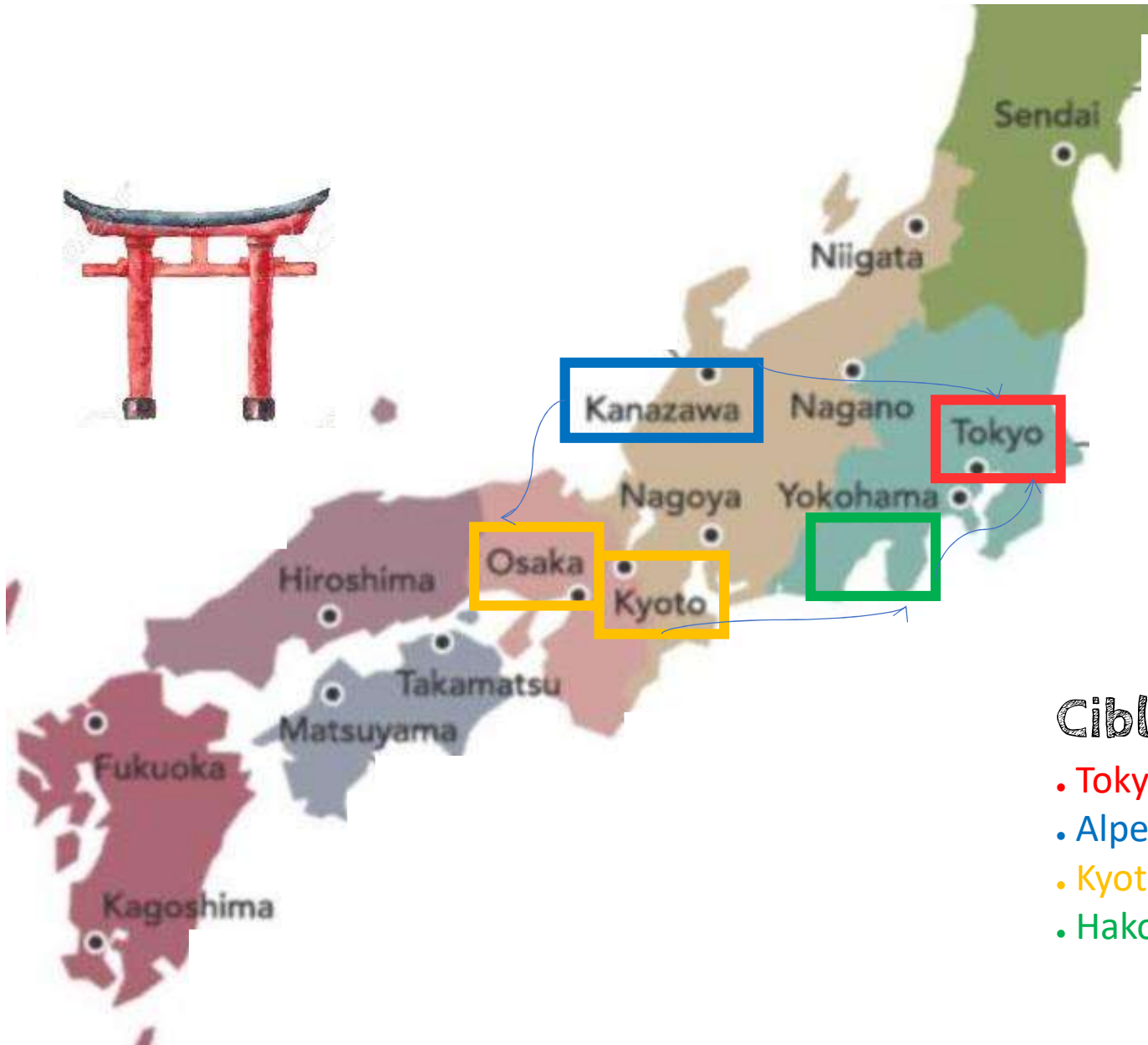
- De Cestas à Tokyo 2 journée (+2)
- Tokyo 4 journées (+6)
- Alpes japonaises 2 journée (+8)
- Kyoto 4 journées (+12)
- Hakone - Fuji 3 journées (+15)
- Hong-Kong 4 journée (+19)
- Singapour 3 journées (+22)
- Singapour à Cestas 1 journée (+23)

Les points Clés

- Tokyo & Kamakura
- Alpes japonaises, Kanazawa et Shirawa-Go
- Kyoto les temples, Nara et Osaka
- Hakone et Mont Fuji
- Hong-Kong, Lantau island et Macao
- Singapour, Merlion, Marina Bay, SuperTree...



ROAD BOOK JAPON 2023



Cible Japon 14 jours

- Tokyo : 4 journées
- Alpes japonaises : 2 journée
- Kyoto : 4 journées
- Hakone - Fuji : 3 journées

Aller voyage 2023 = 100

Trajet départ le 12/07

- Départ Cestas le mercredi 12/07 à 12h00
 - Décollage de Paris CDG le 12/07 à 22h40 (vol 12h50)
 - Escale à Singapour le 13/7 à 17h30 (escale 5h20)
 - Décollage Singapour 13/7 à 22h50 (vol 6h55)
 - Arrivée Tokyo le 14/07 à 6h45
- Navette à programmer (à 7h30, durée 30 min maxi)
Départ aéroport Tokyo Haneda terminal 3
Direction hôtel **The B Shimbashi Toranomom**
Adresse : **Minato-ku Nishi Simbashi 1-17-13 105-0003 Tokyo**
Arrivée Hôtel vers 08h30/9h00
- Petite pause fraîcheur / repos puis décollage pour la première journée



Astuce : quand vous commandez votre JR PASS Également commander une carte SIM spéciale DATA. Elle a tenu les 15 jours pour 30 euros. Indispensable ne serait-ce que pour Google Map



JAPON : J01 - Tokyo



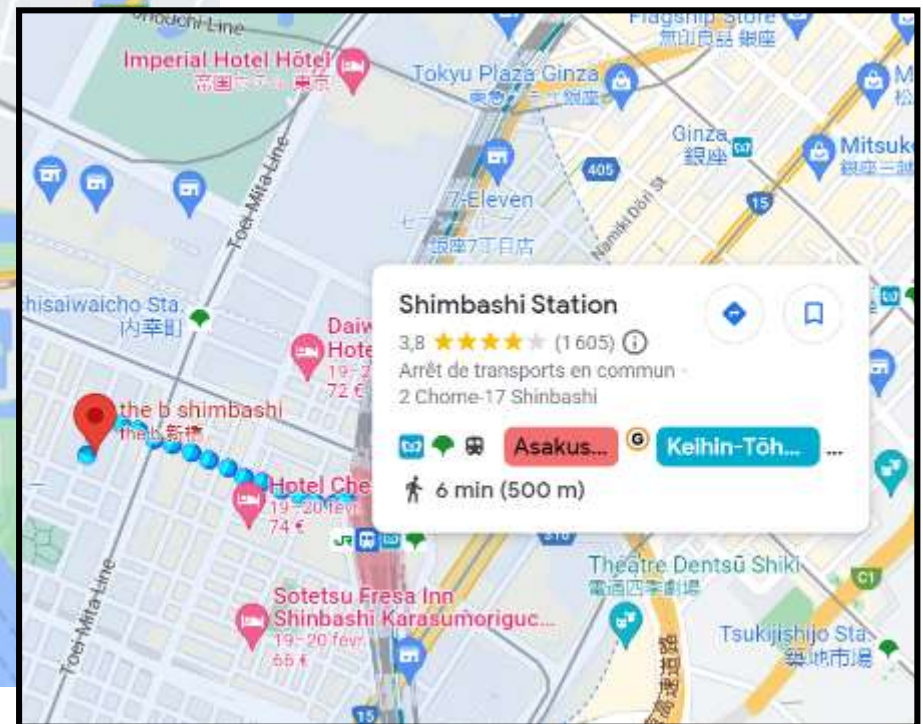
Hôtel Nuit 01 du 14 au 15/07

The B Shimbashi Toranomom

Adresse : Minato-ku Nishi

Simbashi 1-17-13 105-0003 Tokyo

Métro : Shimbashi Station



JAPON : J01 - Tokyo

Arrivée à Tokyo (14/07 - J01)

Journée 01 à Tokyo = Matin Palais Impérial (boucle de 9 km)

- Visite des **jardins Est du Palais impérial** (arriver avant 9h00, nombre d'accès limité, premier arrivé, premier servi... accès aléatoire)
- **National Museum of modern art** (bien mais ce n'est pas le MOMA)
- **Yushukan War Museum** (musée intéressant)

Début ap-midi, petite pause hôtel

Après-midi, partir à la découverte du quartier de Ginza :

- Quartier du luxe, à une station de l'hôtel par la ligne GINZA ☑ 1,6 km et 20 min (des grands magasins...) on a adoré le sous-sol des grandes galeries (GINZA MITSUKOSHI) fermeture à 20h00. C'est l'étage traiteur, de quoi se faire un super repas à l'hôtel...



Quartier de Ginza

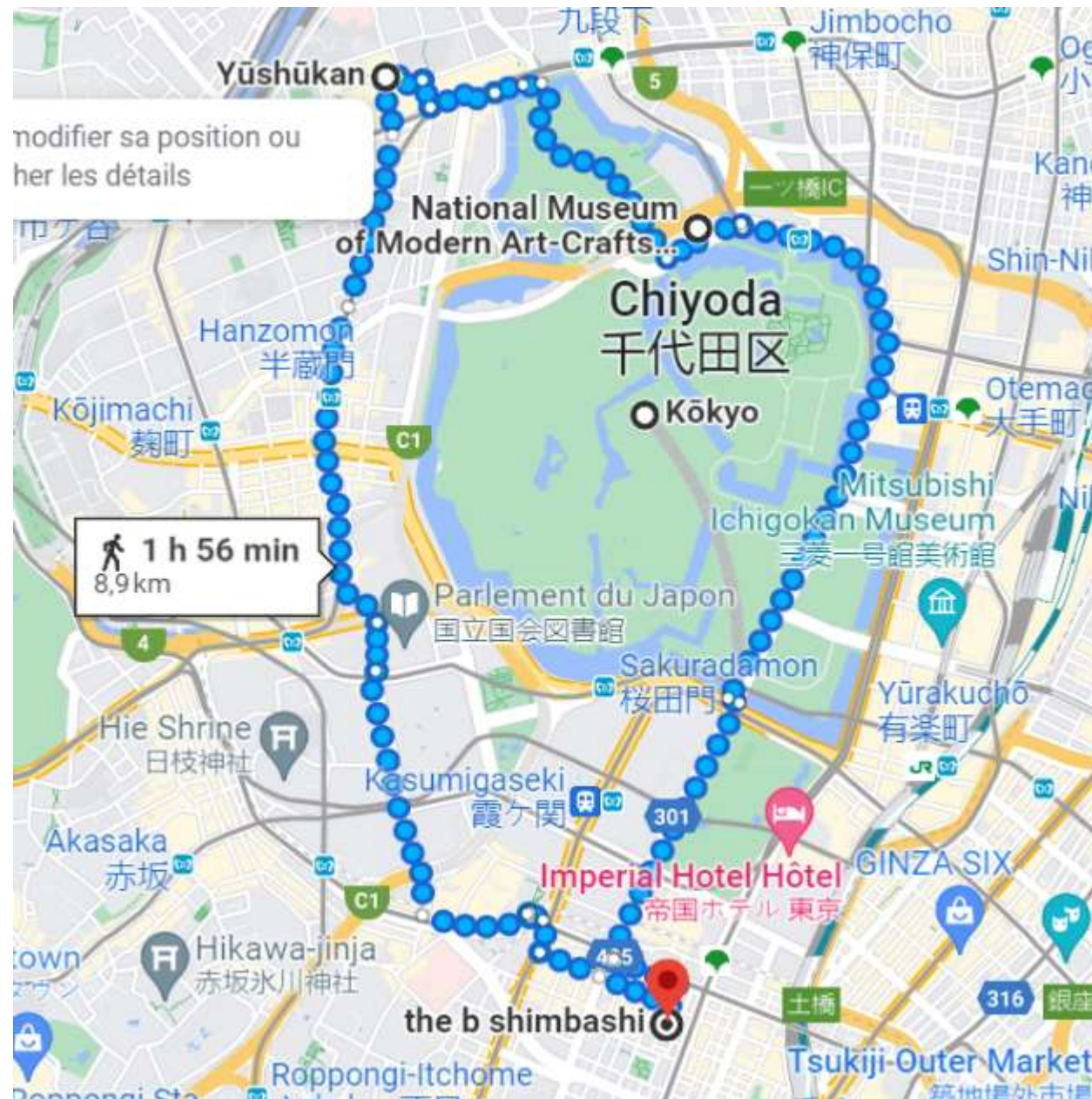


Yushukan War Museum



Jardin Est Palais Impérial

Ballade De l'hôtel au Palais impérial / national museum of art /
Musée de la guerre / hôtel = **boucle à pieds (9 km)**



JAPON : J02 - Tokyo

Journée à Tokyo (15/07 - J02)

Journée 02 à Tokyo = Quartier d'Asakusa :

- **Senso-ji**, le plus vieux temple de Tokyo (an 628).
- Accès par la porte **Kaminarimon**, (lanterne géante rouge et noire).
- Direction la **Nakamise Dori**, longue avenue boutiques époque Edo.
- Derrière la porte **Hanzomon**, le temple apparaît, tour à cinq étages.
- Découvrez **Denbouin Street**, rue perpendiculaire à Nakamise Dori.
- **Hall des divertissements d'Asakusa**. salle de spectacles populaire
- À quelques minutes, rue **Kappabashi**. Sur presque 1km (couteaux)
- La **Tokyo Skytree**, plus haute tour métallique de télédiffusion 634m.

Après-midi, partir à la découverte du quartier de Ueno :

- Le parc **Ueno Onshi** est le plus grand parc de Tokyo
- **Musée National de Tokyo**. C'est le plus grand musée du Japon
- Eventuellement le **musée national de la nature et des sciences**
- **Sanctuaire Toshogu** classé Trésor national. Au final assez moyen
- Visiter aussi le **temple Kaneiji**.



Tokyo Skytree



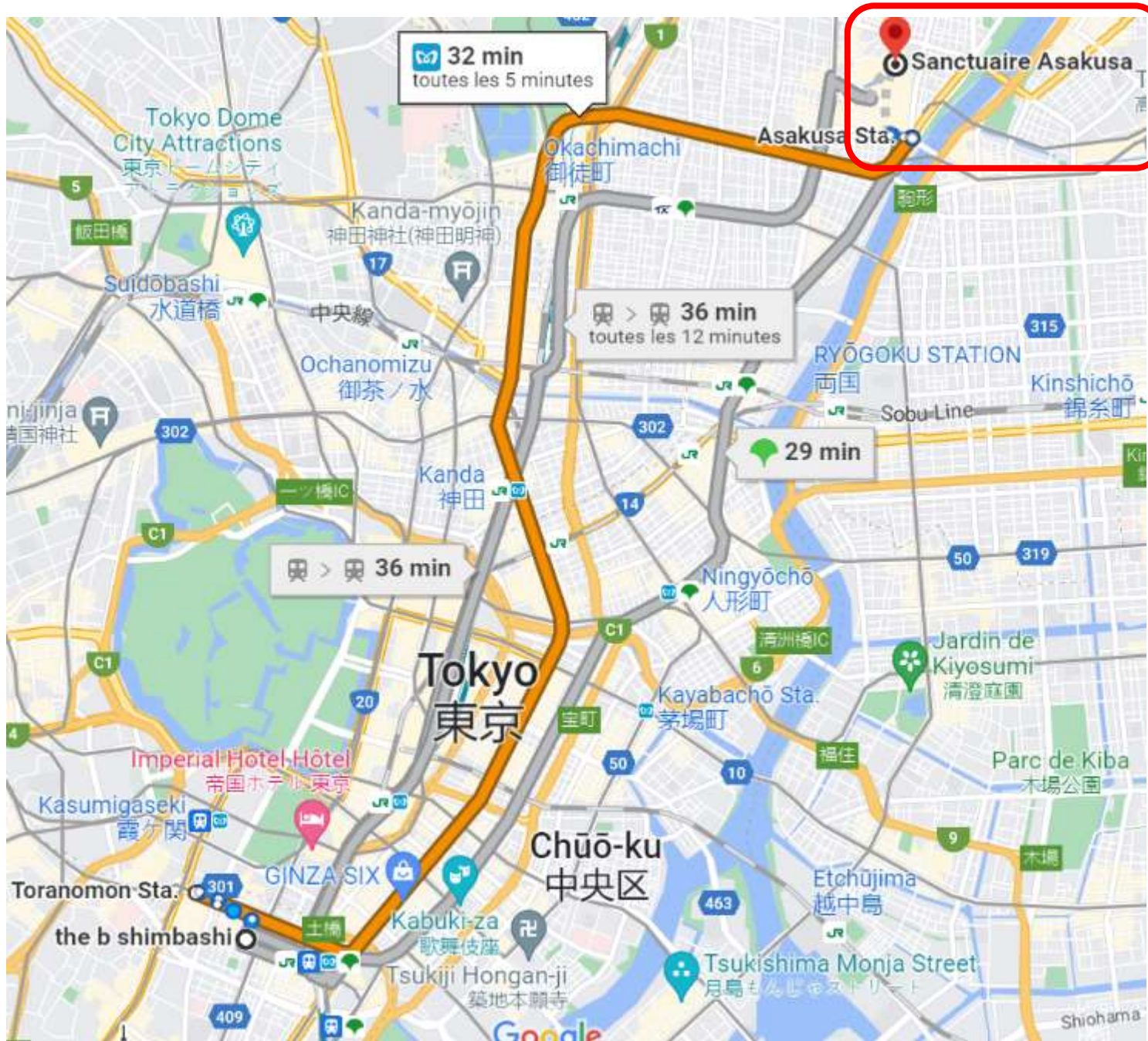
Rue Nakamise Dori



Senso-ji

De l'hôtel au quartier de Asakusa

A pieds (6,9 km - 1h32) - Métro G07 ou G08 ? G16 ou G19



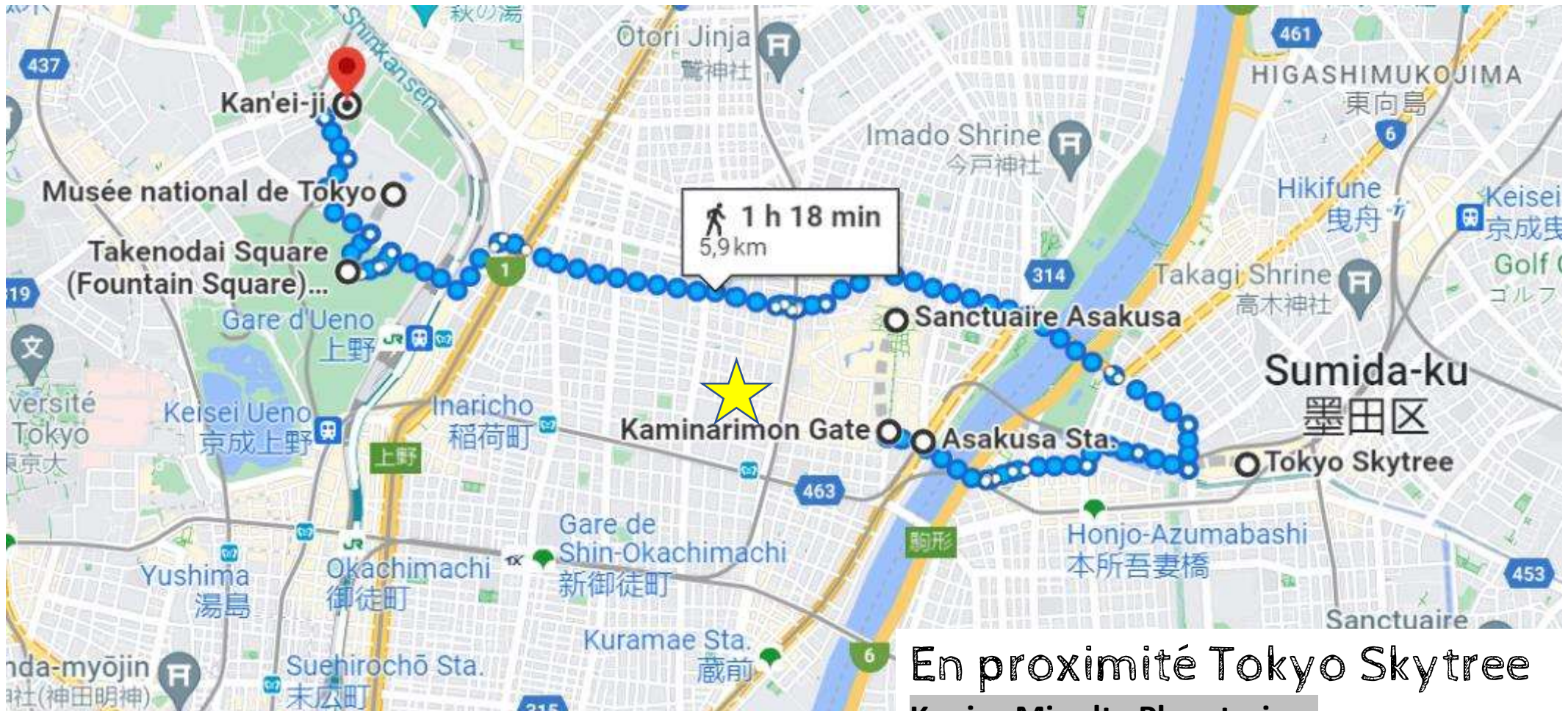
Ballade De la gare d'Asakusa / Tokyo skytree / Quartier Ueno / Kanei-Ji / Musée national de Tokyo = **boucle à pieds (7 km)**



Restaurant BISTRO KATORI (conseil Didier)

Japon, 111-0035 Tokyo, Taito City, Nishiiasakusa, 1 Chome-8-9

+81 50-5486-0859 (pour réservation)



En proximité Tokyo Skytree

Konica Minolta Planetarium

Pokemon Center (en fait c'est juste une boutique)

Plan du Quartier d'Asakusa



path is wide, but the road sidewalk are not clearly rated in some areas.

on Hon-dori St. are not clearly rated in some areas.

Wheelchair users should proceed caution due to crowds.

If Nakamise Street is crowded, take one of the parallel streets.

Exit 1 of Asakusa Station has an elevator.

Water Bus Tokyo Cruise Sumida River Line

#33 Kaminarimon-mae Bus Stop

Sensoji Temple

Denboin-dori St.

Kaminarimon Gate

Nakamise St.

Asakusa Sta.

path is wide, but the road sidewalk are not clearly rated in some areas.

on Hon-dori St. are not clearly rated in some areas.

Wheelchair users should proceed caution due to crowds.

If Nakamise Street is crowded, take one of the parallel streets.

Exit 1 of Asakusa Station has an elevator.

Water Bus Tokyo Cruise Sumida River Line

#33 Kaminarimon-mae Bus Stop

Sensoji Temple

Denboin-dori St.

Kaminarimon Gate

Nakamise St.

Asakusa Sta.

Plan du Quartier d'UENO



Tokyo Metropolitan Ueno Park Guide Map



Contact information

Information Center ☎03-3827-94

Ueno Park Administration Office ☎03-3828-56

- Legend**
- Art Museum / Museum
 - Police Box (Koban)
 - Station
 - Library
 - Restaurant
 - Cafe
 - Nursing room
 - Accessible Toilet (with voice guidance)
 - Accessible route (Pathway with No Steps)
 - Information Center
 - Theater
 - Zoo
 - Parking lot
 - Bus Stop
 - Taxi stand
 - Playground Equipment
 - Toilet (with voice guidance)
 - Facility entrance
- 100%** We are using 100% Recycled paper
- TO** 2019. Public

JAPON : J03 - Tokyo

Journée à Tokyo (16/07 - J03)

Journée 03 à Tokyo Matin = Quartier de Shibuya (mode et pop)

- **Chien Hachiko**, place face à **Shibuya 109**, tour mythique
- Traverser le **carrefour de Shibuya** puis Rue **Koen-dori**
- **Parc Yoyogi**, le week-end, jeunes aux looks les plus incroyables.
- Sanctuaire shinto **Meiji Jingu**.
- Rue **Takeshita-dori** / Rejoindre **Harajuku** (le dimanche rue Takeshita-dori défilé de cosplays)

Journée 03 à Tokyo Ap-Midi = Quartier de Shinjuku :

- **Jardin national Shinjuku Gyoen**. Jardin de la Maison Impériale, un jardin à l'anglaise, un jardin à la française et un jardin traditionnel à la japonaise sur 58 ha
- **Gratte-ciel de l'hôtel de ville** (siège du gouvernement métropolitain de Tokyo) observatoire situé au 45ème étage.
- **Quartier de Kabukicho**, à la tombée de la nuit, myriades d'enseignes lumineuses et **Shin Okubo Korea town**, le plus grand quartier coréen de Tokyo. Temple des fans de la K-pop, nombreux magasins de «goodies»



Sanctuaire Toshogu



Rue Takeshita-dori



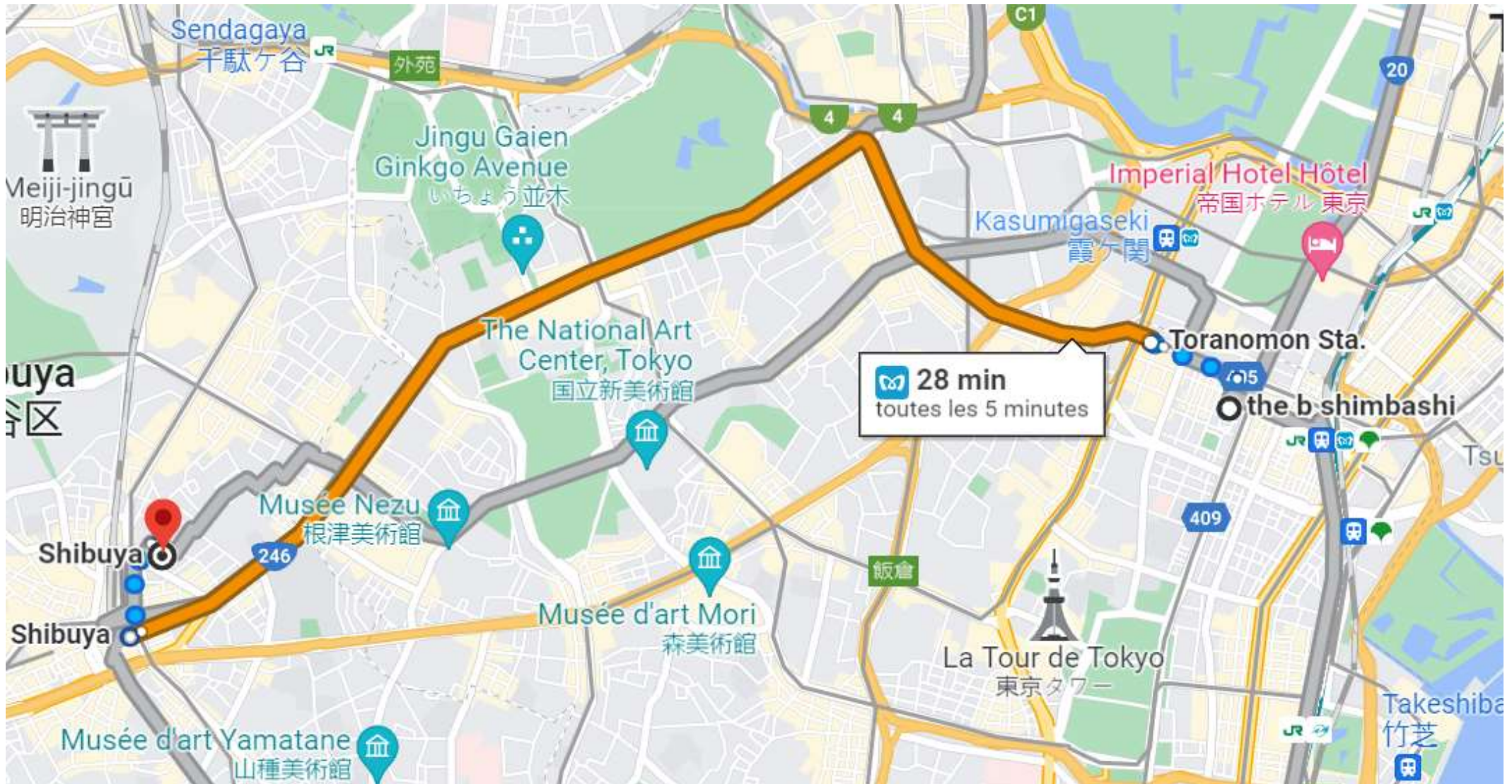
Sanctuaire Meiji jingu



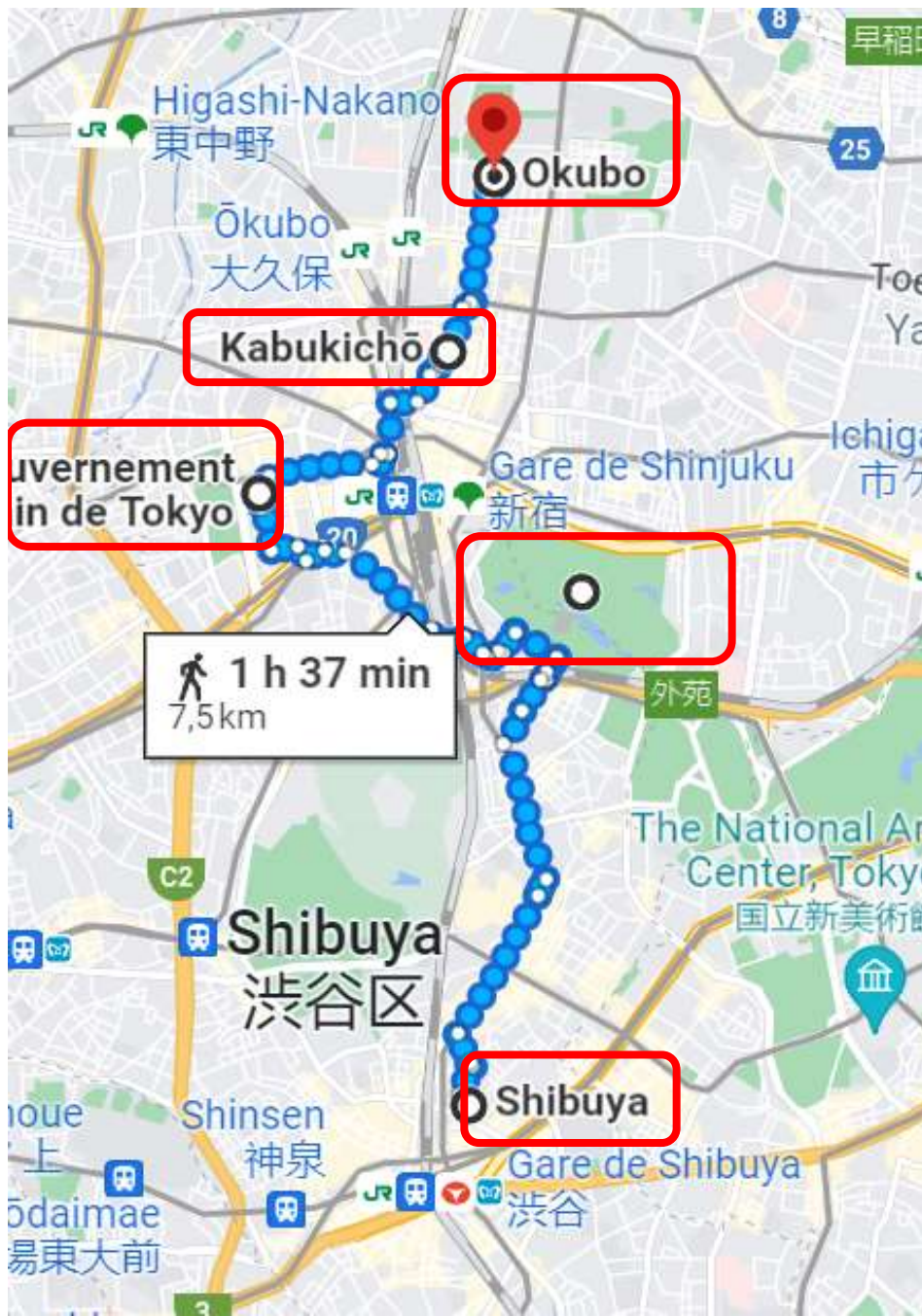
Carrefour de Shibuya

De l'hôtel au quartier de Shibuya

Métro G07 ou G08 → G01 (compter 28 min)



Ballade De Shibuya / parc Gyoen / Shinjuku / Kabukicho / Okubo = **boucle à pieds (9 km)**



Quartier de Kabukicho



Shin Okubo Korea town



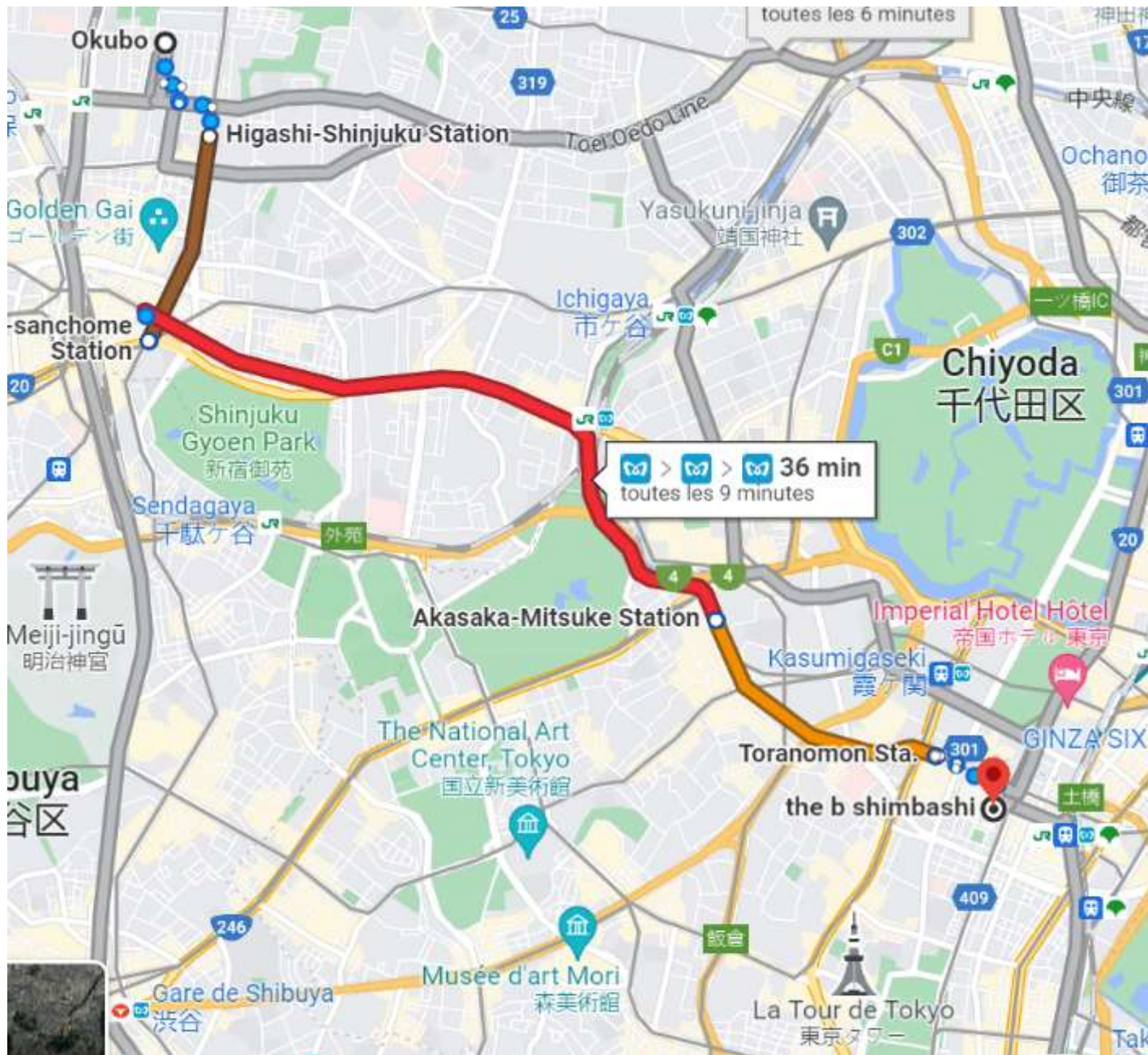
Jardin Shinjuku Gyoen



Service Center Kiosk Restroom

Du quartier Okubo à l'hôtel en métro

F ? M ? G



Pour le soir
A 2km de l'hôtel



Restaurant Tsukiji Sushi Sei (New Branch)

Plateau de sushi entre
1700 et 3800 Yens

104-0045 Tokyo, Chuo
City, Tsukiji, 4-Chome-13-5

+81 3 3544 1919



JAPON : J04 - Kamakura

Journée à Kamakura (17/07 - J04)



Matinée 04 direction Kamakura

TRAJET GRATUIT AVEC LE JAPAN RAIL PASS

- Au départ de la gare de Tokyo, **Shimbashi** prendre la ligne JR Yokosuka en direction de Zushi, Kurihama ou Yokosuka (Les trains partent toutes les 10-15 minutes).

Durée : 1 heure environ, c'est un RER, pas besoin de réserver. Tu montes et tu t'assois.

Trajet direct, sans changement de ligne. Arrivée à la gare de Kamakura ou Kita-Kamakura (toutes les deux sur la ligne JR).



JAPON : J04 - Kamakura

Journée à Kamakura (17/07 - J04)

Journée 04 à Kamakura

- (8) Le sanctuaire **Tsurugaoka Hachimangu**, symbole de l'ancienne capitale
- (7) Visiter aussi **Eisho-ji**, temple et ancien couvent (notre préféré)
- (1) Temple **Engaku-ji** (astuce s'arrêter à la station KamakuraKita ou un truc du genre... juste avant la station centrale de Kamakura, vous économiserez quelques km)
- (15) le **Sugimoto-dera**, plus vieux temps de Kamakura
- (16) Le temple zen **Hokoku-ji**, aussi appelé Take-dera (temple des bambous) avec une maison de thé où vous pourrez déguster un thé matcha tout en admirant la forêt de bambou
- (9) Temple **Kotoku-in** et son grand Bouddha en bronze (**le Daibutsu**) on n'a pas eu le temps au final...
- L'île **d'Enoshima**. Lieu de pèlerinage. On y accède par un pont de 600m de long, puis on monte d'innombrables marches jusqu'à des temples, des jardins botaniques, pas eu le temps, mais on a fait un tour sur la plage de Yuigahama faire un plouf. Sympa.

Retour Tokyo



Temple zen Hokokuji



Le Sugimotodera



Sanctuaire Tsurugaoka Hachimangu

Kamakura Tourist Map

with evacuation site information

Kita Kamakura Area

Hub of Kamakura Buddhism where Daishetsu Suzuki practiced Zen.

- 1 Engaku-Ji Temple**
 - 8:00-17:00 (Nov to Mar ~16:00)
 - ¥300
 - One of the Largest Temples in Kamakura
- 2 Meigetsu-In Temple**
 - 9:00-16:00 (June 8:30-17:00)
 - ¥300 (June ¥500)
 - Known for Hydrangea
- 3 Kencho-Ji Temple**
 - 8:30-16:30
 - ¥300
 - One of the Largest Temples in Kamakura
- 4 Tokei-Ji Temple**
 - 8:30-17:00 (Nov-to Feb ~16:00)
 - ¥100 (Gallery ¥300)

Kamakura Gakoen (44meters above the sea level)

Central Kamakura Area

Entrance to Kamakura, ancient capital of Kamakura shogunate.

- 5 Zeniarai Benzaiten Shrine**
 - 8:00-16:30
 - ¥ Free
 - Shrine in a Cave
- 6 Sasuke Inari Shrine**
 - All Day
 - ¥ Free
- 7 Eisho-Ji Temple**
 - 9:00-16:00 (Closed on Thrs)
 - ¥300
- 8 Tsurugaoka Hachimangu Shrine**
 - All Day
 - ¥ Free

① City Office (9.4meters above the sea level)
 ② Onari Elementary School (8.6meters above the sea level)
 ③ Onari Middle School (31.4meters above the sea level)

Hase Area

Take Enoden Line to see Big Buddha and golden Kannon, goddess of mercy.

- 9 Kohtoku-In Temple**
 - 7:00-17:00 (Oct to Mar), 7:00-17:30 (Apr to Sep)
 - ¥200
 - Big Buddha
- 10 Kosoku-Ji Temple**
 - 7:30-Sunset
 - ¥100
- 11 Hase-Dera Temple**
 - 8:00-17:00 (Oct to Feb ~16:30)
 - ¥300
 - Golden Kannon and Cave

④ Inamagasaki Elementary School (31.4meters above the sea level)



Kanazawa Kaido Area

Feel history scattered around the ancient street.

- 12 Egaraten Shrine**
 - 8:30-16:30
 - ¥ Free
- 13 Kamakuragu Shrine**
 - All Day Gallery 9:00-16:30 (Dec-Jan ~16:00)
 - ¥ Free (Gallery ¥300)
 - Cave (Former Jail)
- 14 Zuisen-Ji Temple**
 - 9:00-16:30
 - ¥200
- 15 Sugimoto-Dera Temple**
 - 8:00-16:30
 - ¥200
 - Oldest Temple in Kamakura
- 16 Houkoku-Ji Temple**
 - 9:00-16:00
 - ¥200
 - Tea viewing Bamboo Garden

⑤ Yokohama National Elementary School / Middle School (13meters above the sea level)
 ⑥ Seisen Elementary School (14meters above the sea level)
 ⑦ Daini Elementary School (26meters above the sea level)

Zaimokuza Area

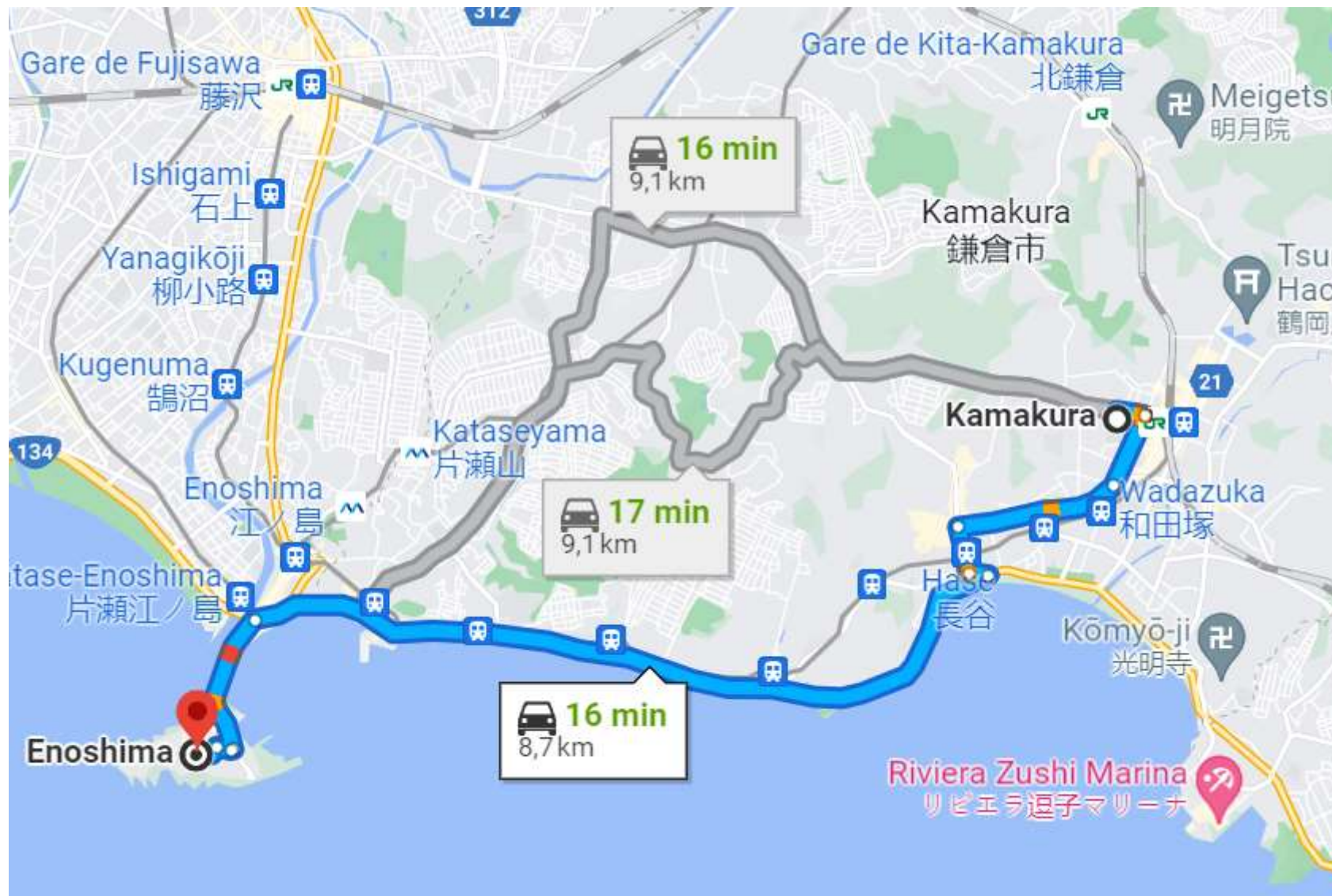
Explore hidden Kamakura as you walk.

- 17 Myohon-Ji Temple**
 - All Day
 - ¥ Free
- 18 Ankokuron-Ji Temple**
 - 9:00-16:30 (Closed on Mon)
 - ¥100
- 19 Komyo-Ji Temple**
 - 6:00-17:00 (Nov to Mar 7:00-16:00)
 - ¥ Free
 - One of the Largest Temples in Kamakura

⑧ Choshoji (15.4meters above the sea level)
 ⑨ Daiichi Middle School (27.9meters above the sea level)

① Kamakura Course	Kamakura station	→	Kohtoku-In Temple (Big Buddha)	→	Hase-Dera Temple	→	Komachi Dori Street	→	Tsurugaoka Hachimangu Shrine	→	Houkoku-Ji Temple	→	Kamakura Station
			※Enoden Line (to Hase Station ¥190/5min)		※walk (10min)	※walk (130min)	※walk (15min)		※walk (25min)		※walk (10min)		
② Kita-Kamakura Course	Kamakura Station	→	Kohtoku-In Temple (Big Buddha)	→	Hase-Dera Temple	→	Komachi Dori Street	→	Tsurugaoka Hachimangu Shrine	→	Engaku-Ji Temple	→	Kita-Kamakura Station
			※Enoden Line (to Hase Station ¥190/5min)		※walk (10min)	※walk (30min)	※walk (15min)		※walk (35min)		※walk (5min)		

Escapade de Kamakura à l'île d'Enoshima en taxi compter 15 min



JAPON : J05 - Alpes

Journée Alpes Japonaises (18/07 - J05)

Journée 05 à Kanazawa

TRAJET GRATUIT AVEC LE JAPAN RAIL PASS
MAIS RÉSERVER LES PLACES À L'AVANCE (LA
VEILLE SUFFISANT OU MATIN MEME)

- DEPUIS TOKYO : Au départ de la gare de Tokyo prendre la ligne Shinkansen (Hakutaka, **Kagayaki**) terminus Kanazawa. Départs fréquents. **Durée : 2h30 à 3h environ**

- **Départ 9h00 arrivée 11h30**
- **Dépose des bagages à l'hôtel à côté de la gare**

Hôtel Nuit 05 du 18/07 au 19/07

Hôtel The Square Hôtel Kanazawa

Adresse : Shimotsutsumicho 10,
920-0917, Kanazawa



JAPON : J05 - Alpes

Journée Alpes Japonaises (18/07 - J05)

Départ en train pour Kanazawa, ancienne ville de samouraïs

Après-midi ballade – boucle de 3 km :

- A la sortie de la gare portail en bois **Tsuzumi-Mon Gate**
- Profiter de l'atmosphère des rues de **Higashi Chaya**, artisanats hérités du passé (teinture de kimono, feuille d'or, poterie).
- Le **marché Omicho** excellent pour un repas street food
- [Que faire à Kanazawa, la capitale des alpes Japonaises - Libre voyageur](#)

Hôtel Nuit 05 du 18/07 au 19/07

Hôtel The Square Hôtel Kanazawa

Adresse : **Shimotsutsumicho 10,**
920-0917, Kanazawa



Kanazawa parc Kenrokuen

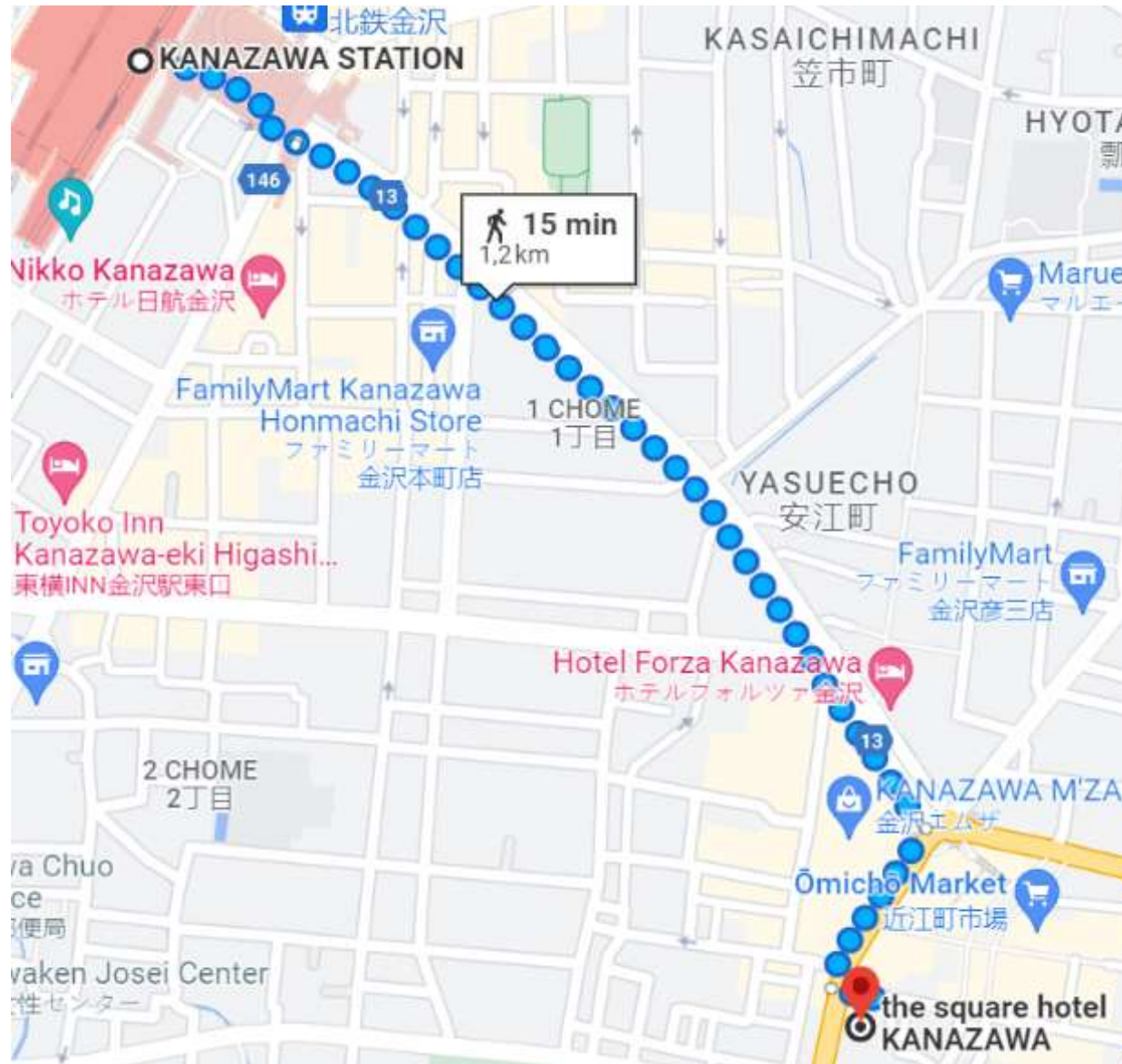


Kanazawa parc Kenrokuen

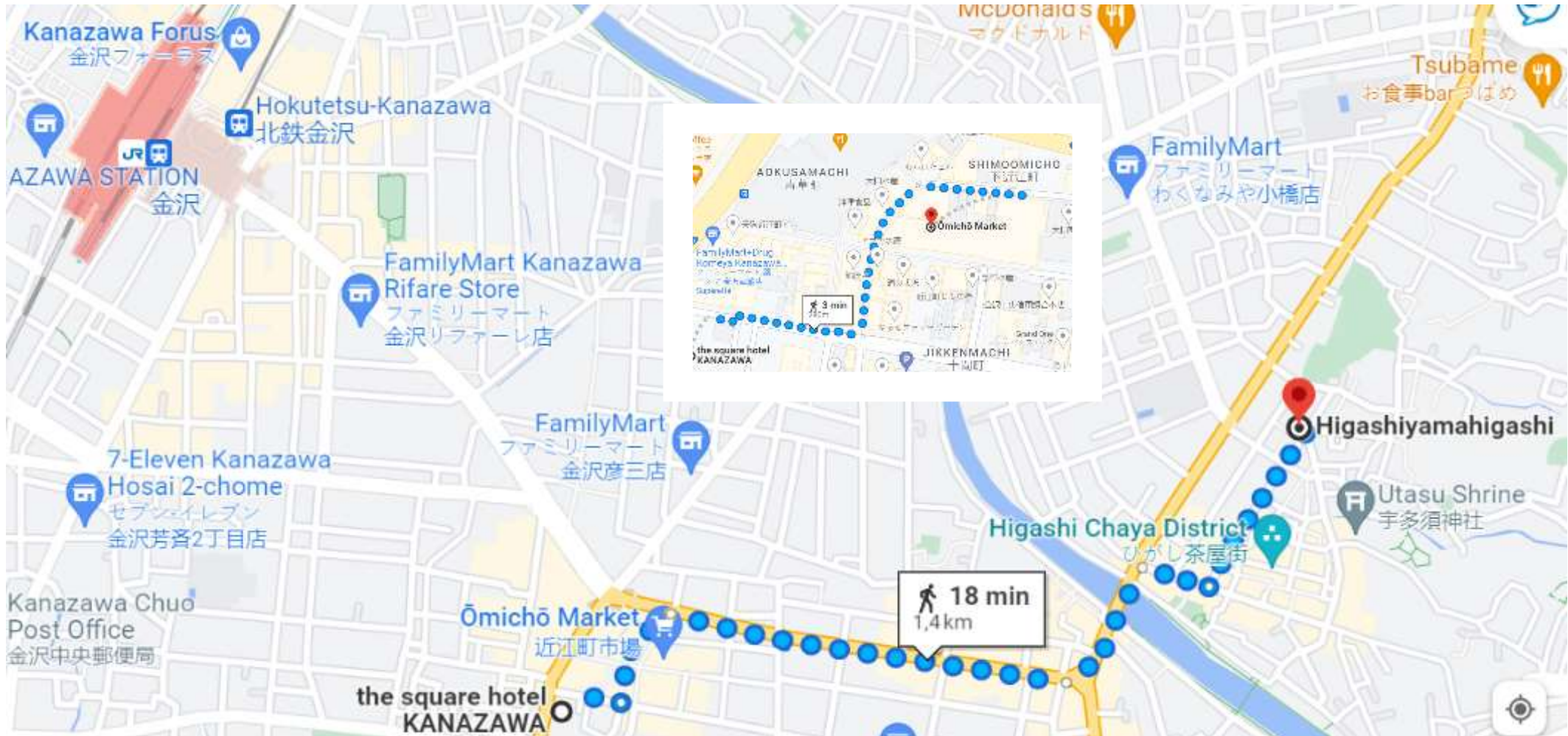


Kanazawa - Higashi Chaya

De la gare de Kanazawa à l'hôtel compter 15 min pour 1 km avec les valises



Ballade marché Omicho / Higashi Yamahigashi - boucle à pieds (3 km)



JAPON : J06 - Alpes

Journée Alpes Japonaises (19/07 - J06)

Matinée à Shirakawa-Go

- Musée Myozenji
- Musée de l'Héritage

Journée guidée réservée 382 €

TripAdvisor Confirmation number (1 item) : 1351143006

Départ 9h00 retour 14h00

Après-midi à Kanazawa (boucle 6 km)

- Prendre le temps d'une balade dans le **Parc Kenroku-en**.
- Les temples bouddhistes **Ninja Dera** ou Myōryū-ji

Hôtel Nuit 06 du 19/07 au 20/07

Hôtel The Square Hôtel Kanazawa

Adresse : **Shimotsutsumicho 10,**
920-0917, Kanazawa



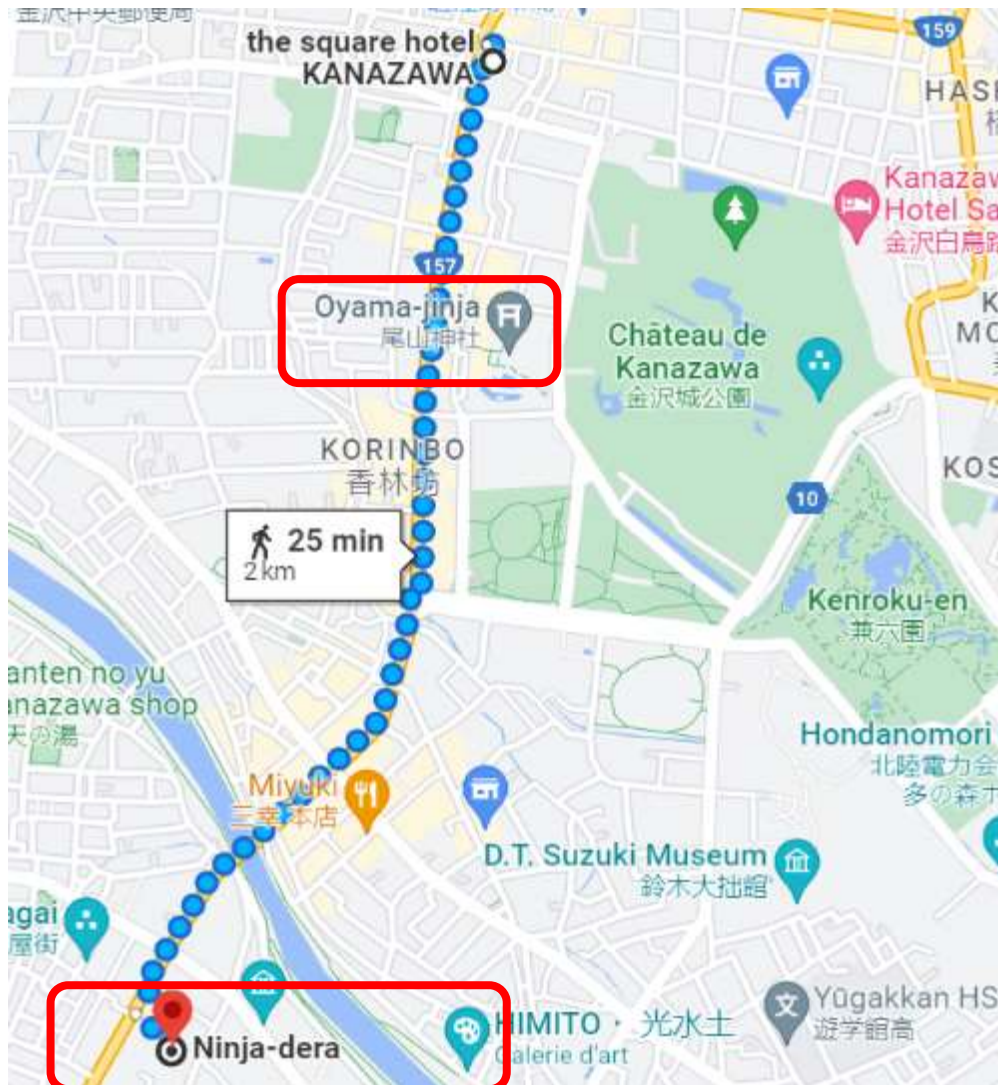
Shirakawa-Go



Shirakawa-Go



Ballade Château de Kanazawa / Jardin Kenroku-en /
temple Ninja-dera / Oyama-jinja - **boucle à pieds (6 km)**

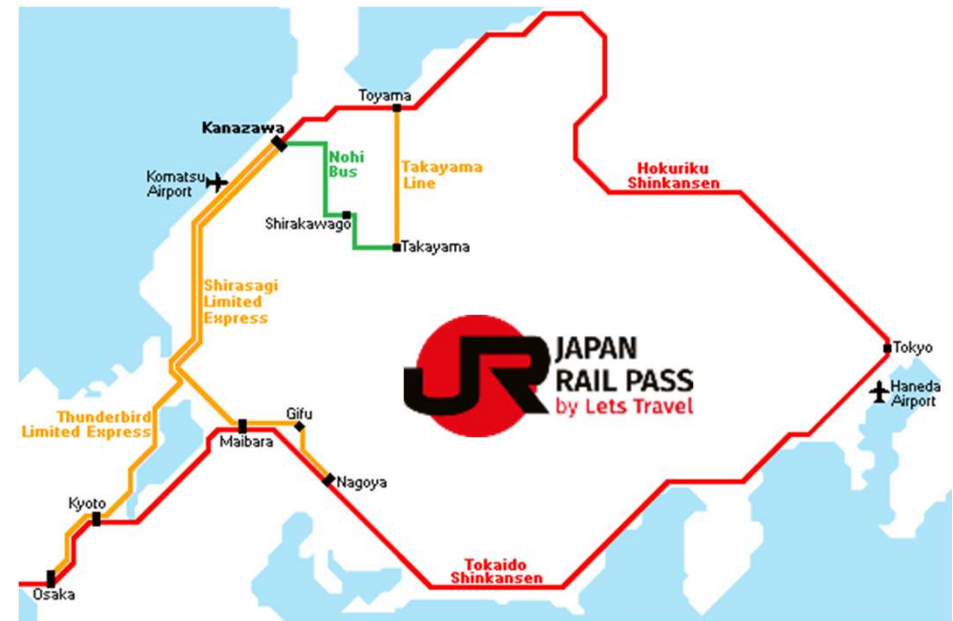


JAPON : J07 - Kyoto

Journée Alpes Japonaises vers Kyoto (20/07 - J07)

Journée 07 direction Kyoto TRAJET GRATUIT AVEC LE JAPAN RAIL PASS

- DEPUIS KARAZAWA : Au départ de la gare de Karazawa, prendre le train Limited Express Thunderbird terminus Kyoto. Un à deux départs par heure. *Durée : 2h à 2h30 environ*
- **Départ 9h00 arrivée 11h30**



Carte du métro à Kyoto



K Karasuma Line

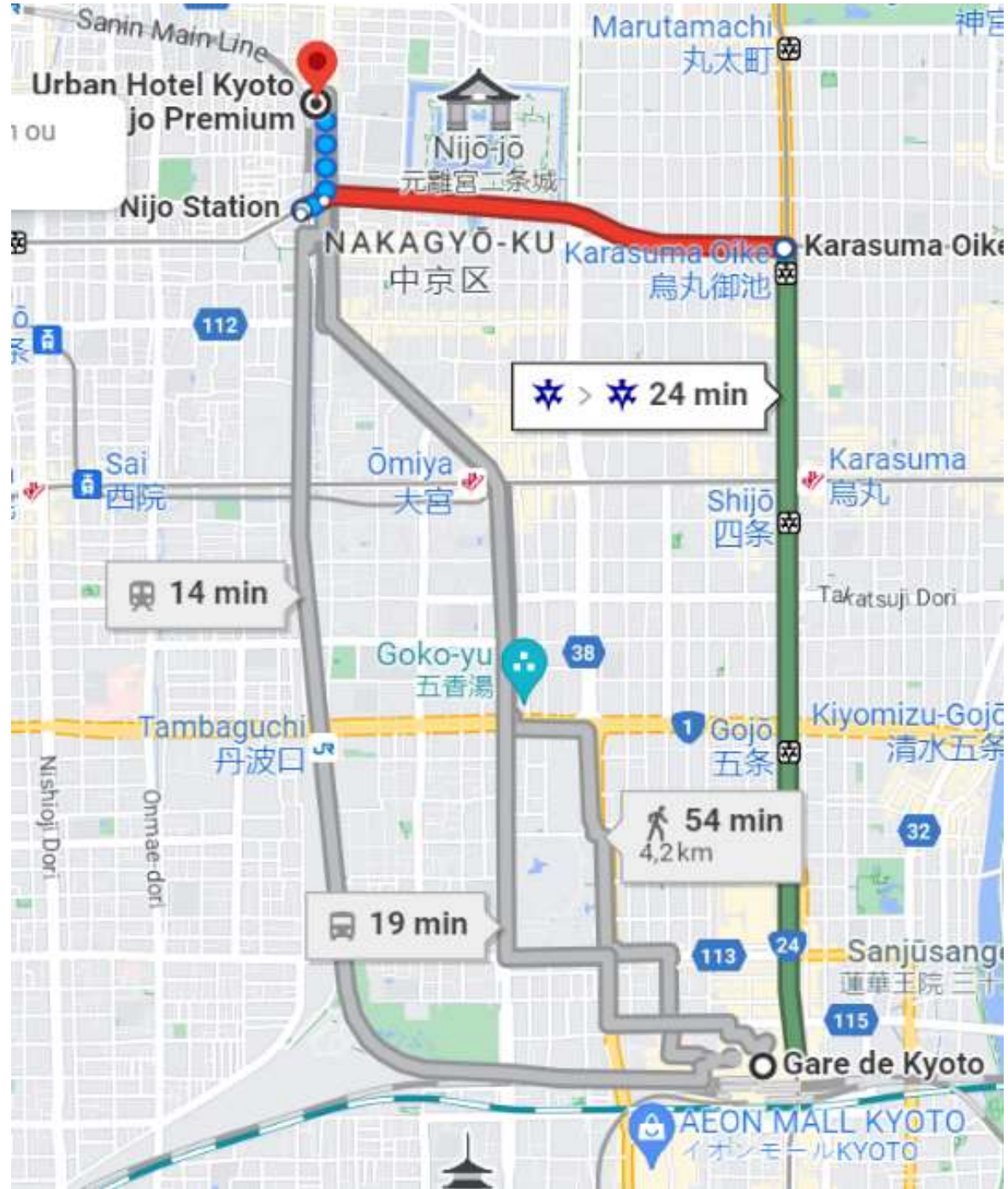
K 01 ~ **K 15** Numéro des 15 stations

T Tozai Line

T 01 ~ **T 17** Numéro des 17 stations

Les 2 lignes se croisent à la station Karasuma Oike (**K 08** • **T 13**)

Aller de la gare à l'hôtel Urban Hotel Kyoto Nijo Premium



JAPON : J07 - Kyoto

Après-midi Kyoto (20/07 - J07)

Matinée Trajet depuis Kanazawa

Après-midi à Kyoto (boucle de 6 km)

- **Château de Nijo**
- Palais impérial **Kyoto Gyoen.**

Hôtel Nuit 07 du 20/07 au 21/07 **Hôtel
Urban Hôtel Kyoto Nijo Premium**
Adresse : Nakagyo-ku Jurakumwari
Minami-machi 25-5 604-8411 Kyoto

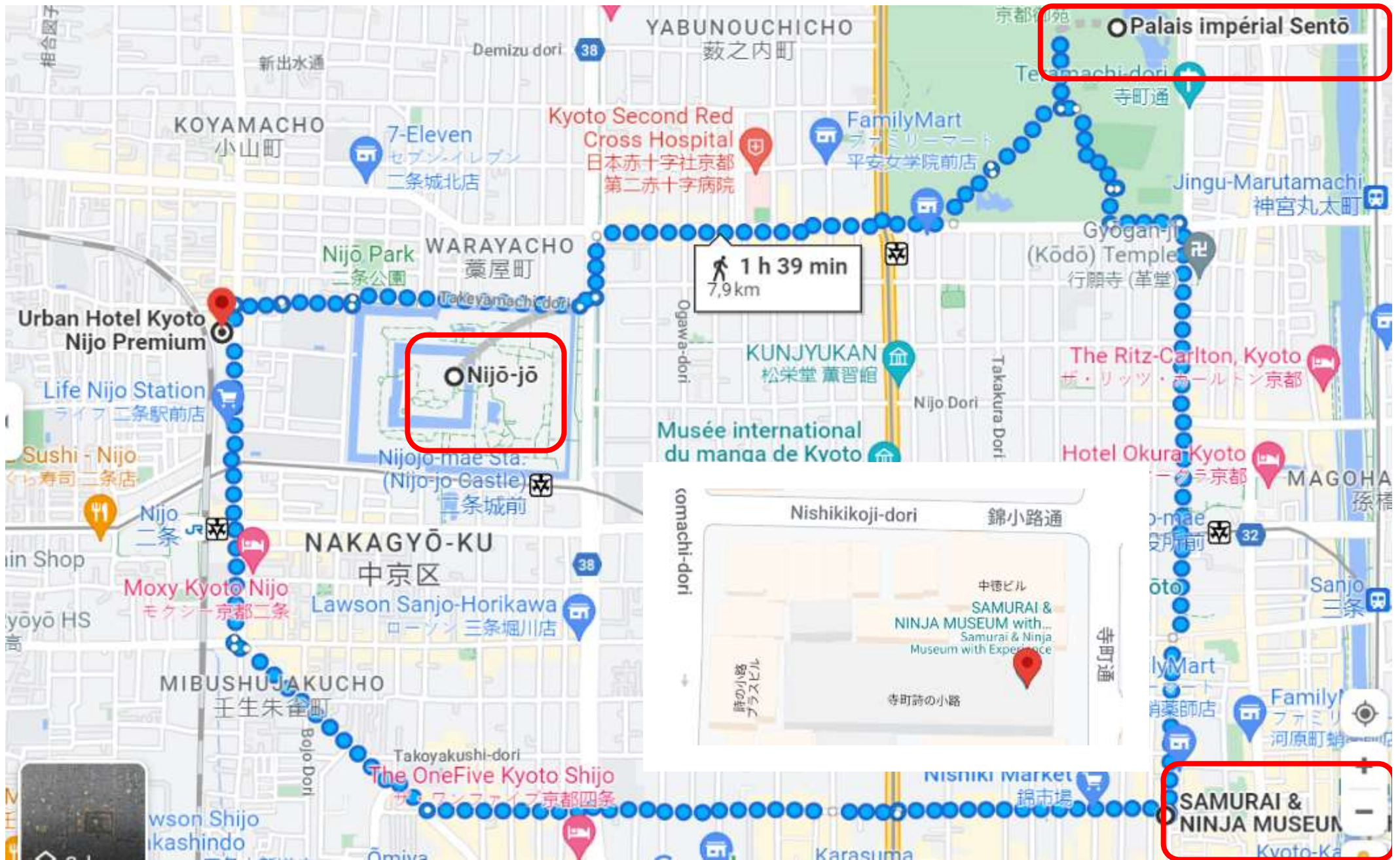


Château de Nijo



Palais Impérial

Ballade château de Nijo / Palais Impérial de Kyoto - boucle à pieds (6 km)



JAPON : J07 - Kyoto

Soirée Kyoto - cours de Ninja (20/07 - J11)

Les enfants et les adultes vont adorer cette expérience Ninja à Kyoto. C'est informatif, c'est amusant, et ça vous donnera des compétences de ninja pour montrer à vos amis à la maison. La location d'un costume de ninja est incluse. Vous apprendrez à lancer des armes de ninja, à prendre des photos et à faire une chasse au trésor. La journée sera également enrichie par la visite du musée du samouraï et du ninja de Kyoto. Profitez d'une séance photo en costume de ninja

POINT DE RENDEZ-VOUS

SAMURAI & NINJA MUSEUM with EXPERIENCE : Japon, 〒604-8043
Kyoto, Nakagyo Ward, Higashidaimonjichō, 292Utanokoji-bldg
Au coin du marché Nishiki et de la rue commerçante Teramachi



Ninja Expérience

viator

Ludovic FAVARETTE

Expérience Ninja à Kyoto pour les enfants et les familles
Ninja Experience in Kyoto for Kids and Families
Ninja Experience Kyoto & Tour 17:00

📅 jeu. 20 juil. 2023, 5:00 PM / Thu, Jul 20, 2023
🗣️ anglais - Guider / English - Guide
👤 2 Adultes, 1 Enfant / 2 Adults, 1 Child

Référence de la réservation / Booking ref: BR
978919269
Agent de voyage / Tour operator: Malkoya



978919269

JAPON : J08 - Kyoto

Journée Kyoto (21/07 - J08)

Départ en Taxi



Journée visites ballade de 9,5 km

- Ginkaku-ji : le Pavillon d'argent
- Heian-Jingu
- Kiyomizu-Dera à Gion
- Tofuku-ji
- Fushimi-Inari : le temple aux 1000 toris

Retour en Taxi



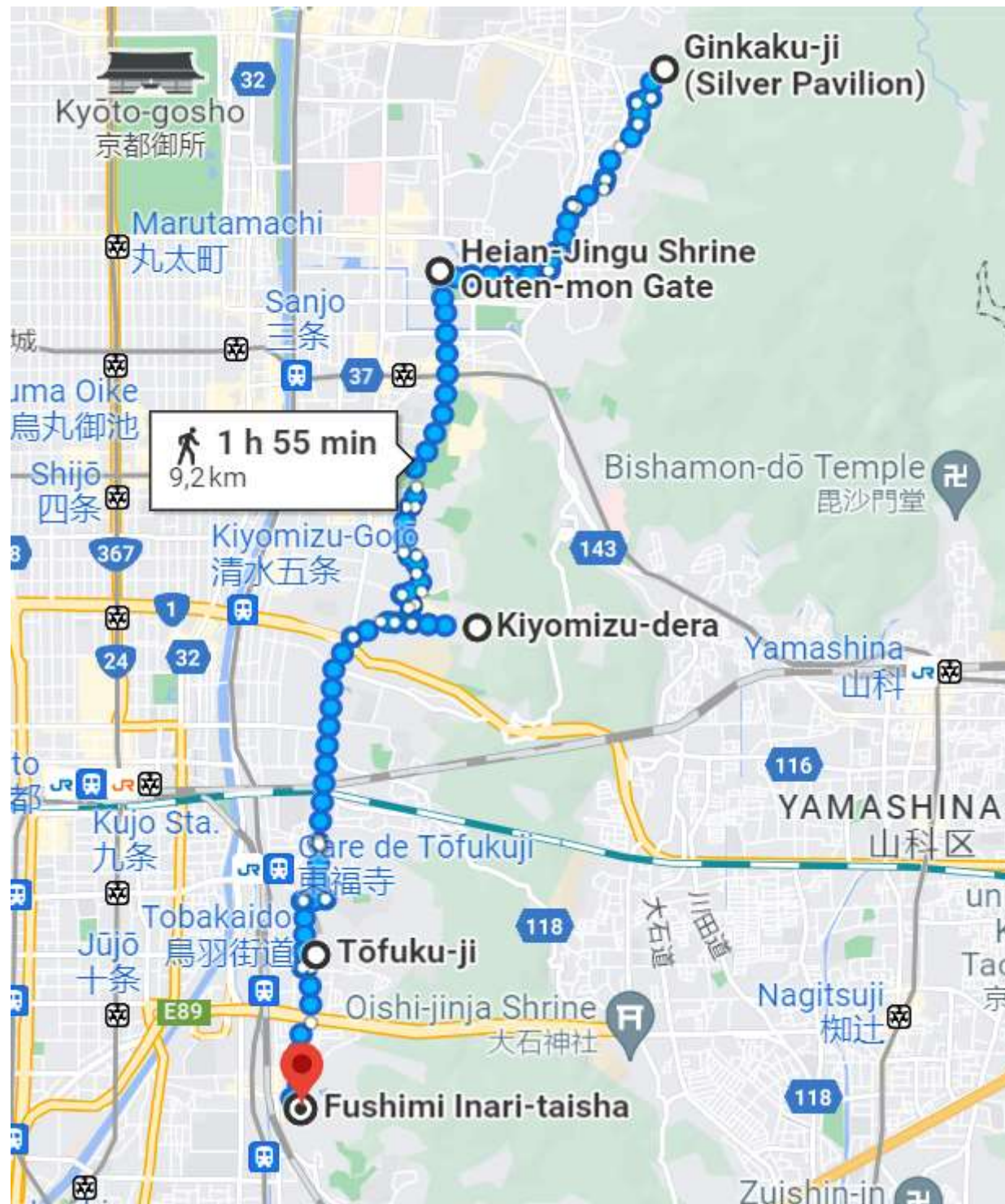
Fushimi-Inari



Kiyomizu-Dera



Ginkaku-Ji



JAPON : J09 - Nara

Journée Nara (22/07 - J09)

Départ Kyoto à 9h00 – trajet 1h00



Matin :

- Visite des Jardins Isuien
- Visite du temple Todai-Ji
- Visite du sanctuaire Kasuga-Taisha et jardin botanique
- Wakamiya-Shrine

Repas

Après-midi :

- Balade à travers le Nara Park : pavillon Ukimido
- Temples Kofuku-ji
- Pagode à 5 étages Gojuno-to
- Temple Gango-Ji
- Balade et shopping dans Naramachi

Retour Nara à 17h00 – trajet 1h00



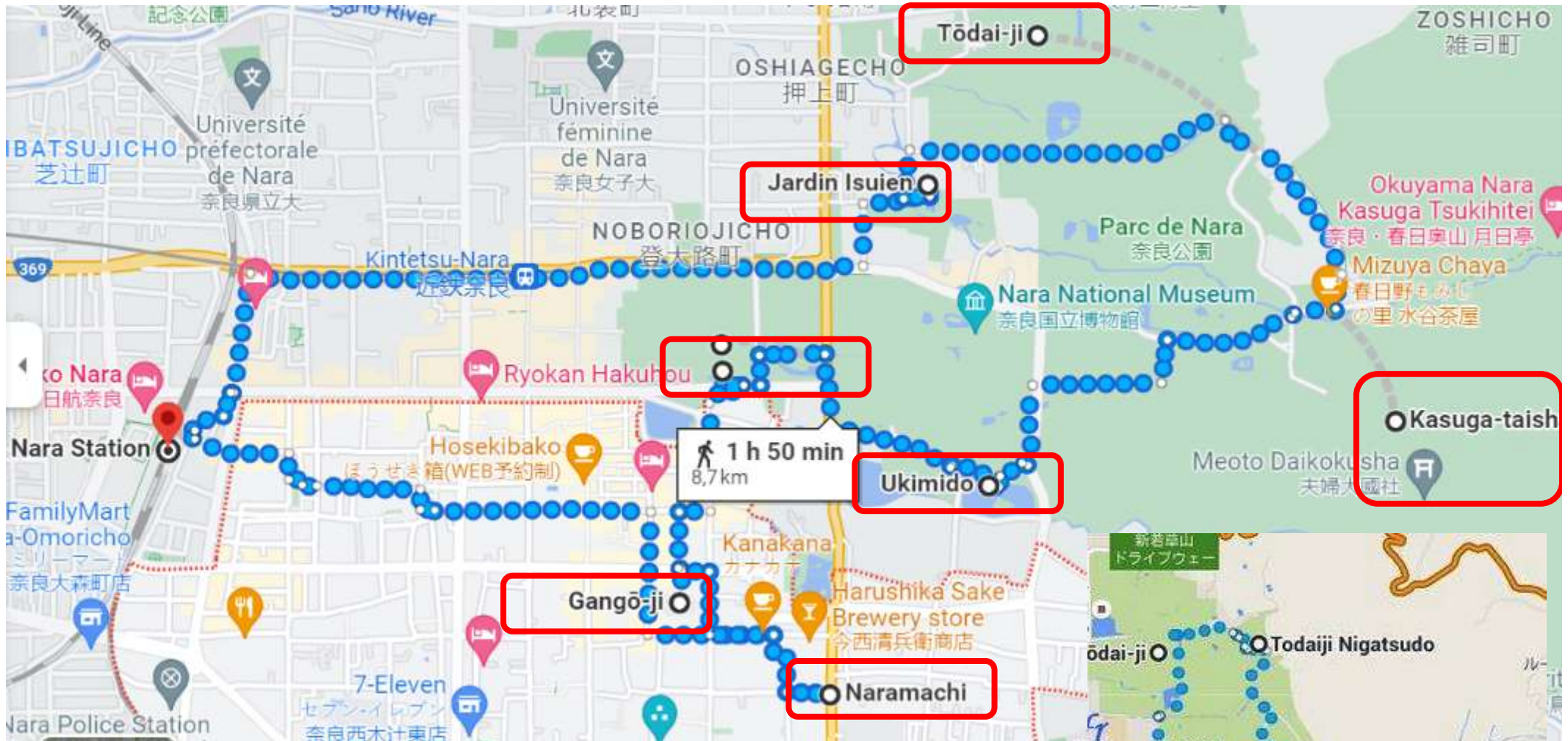
Kofuku-ji



Wakamiya-Shrine



Jardins Isuiens



JAPON : J10 - Osaka

Journée Osaka (23/07 - J09)

Départ Kyoto à 9h00 – trajet 1h00



Matin :

- Visite Le **Château d'Osaka**
- Visite du quartier de **Den Den Town** à Osaka (électronique)
- Visite quartier de Shin-Sekai à Osaka
- **Shi Tennô-ji – Le plus vieux temple bouddhiste du Japon**

Repas

Après-midi :

- Visite **Dotonbori** est une rue que vous devez arpenter, elle se situe entre le pont Dōtonboribashi et le pont **Nipponbashi**
- Visite Le Sky Building (Umeda)
- Le cas échéant taxi pour l'Aquarium Kaiyukan

Retour Osaka à 17h00 – trajet 1h00



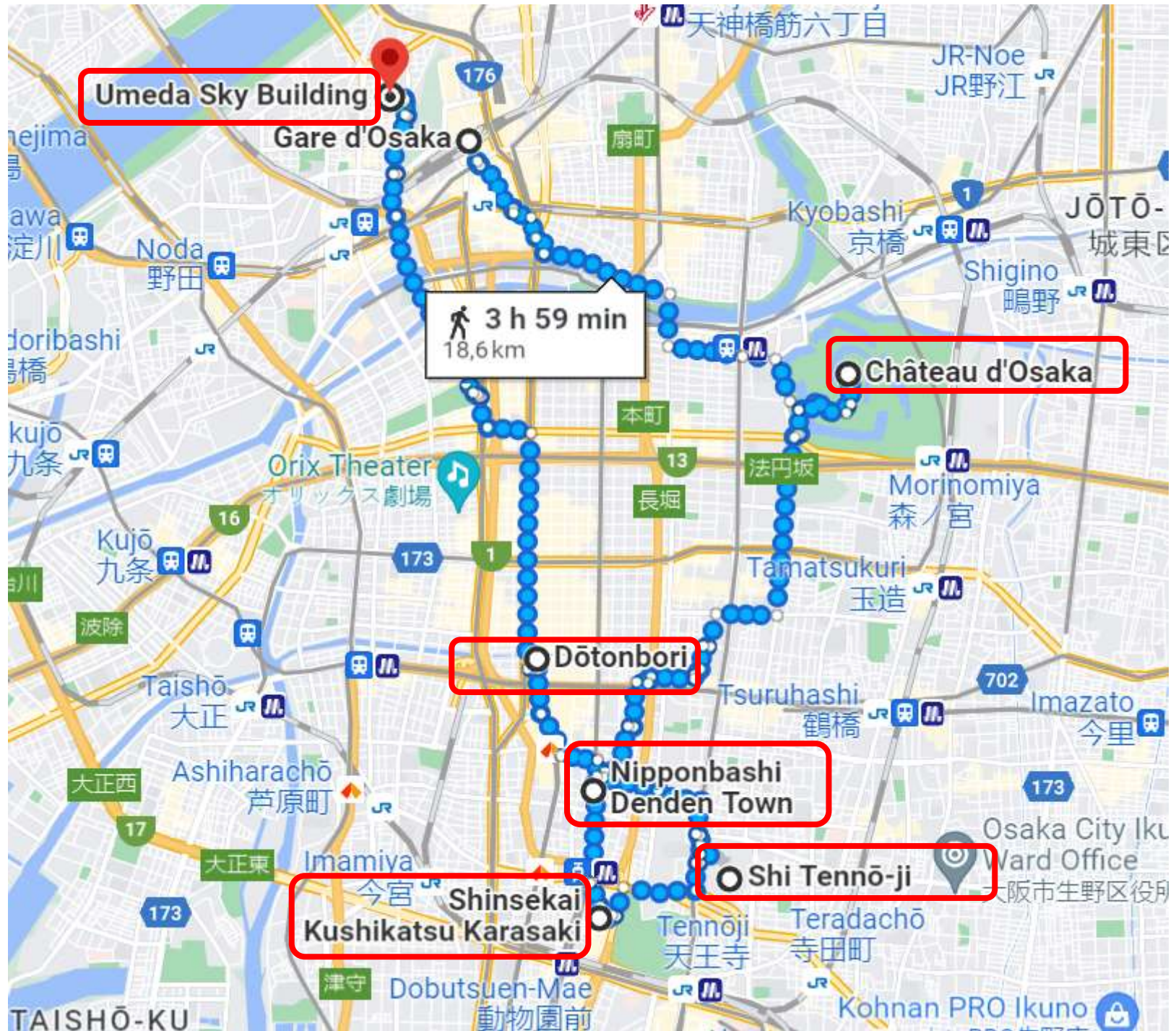
Den Den Town



Nipponbashi



Osaka



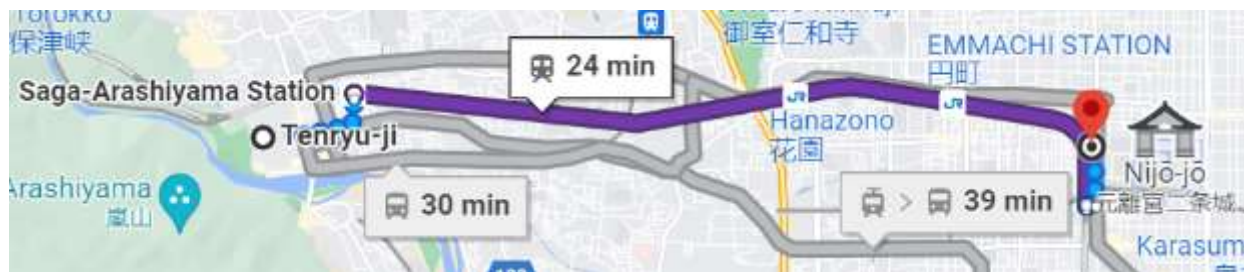
JAPON : J11 - Kyoto

Journée Kyoto (24/07 - J11)

Boucle de 11,5 km de marche au départ de l'hôtel

- Kinkaku-ji : le Pavillon d'Or
- Ryoan-ji et son jardin zen
- Ninna-Ji
- Daikaku-Ji
- Tenryu-ji et la bamboueraie d'Arashiyama

Retour San-In Line



Hôtel Nuit 11 du 24/07 au 25/07 **Hôtel**
Urban Hôtel Kyoto Nijo Premium
Adresse : Nakagyo-ku Jurakumwari
Minami-machi 25-5 604-8411 Kyoto



Tenryu-Ji et bamboueraie

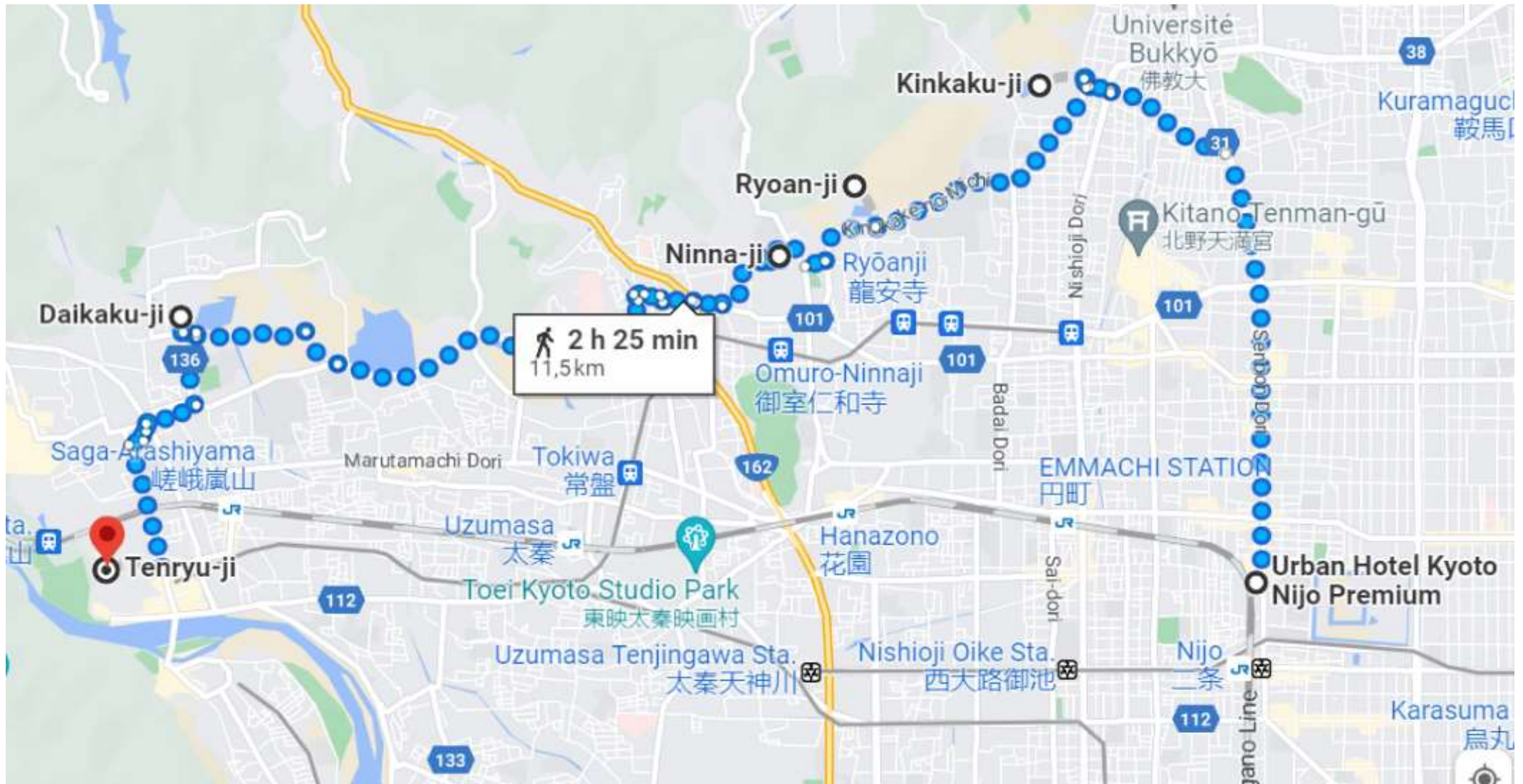


Ryoan-Ji



Kinkaku Ji

Ballade temples ouest de Kyoto : Kinkaku-ji / Ryoan-ji / Ninna-ji / Daikaku-ji / Tenryu-ji **trajet à pieds (11,5 km)**



JAPON : J12 - Hakone

Journée Hakone (25/07 - J12)

Matinée Train de Kyoto à Hakone

Pour cela, une fois au Japon avec le JRP en poche, rendez-vous à un Bureau de réservation dans une station JR (appelés "Midori-no-madoguchi" et sont reconnaissables à leur logo vert) et **demandez gratuitement tous les billets de train correspondant à votre [itinéraire](#)**, même avant sa date d'activation. 360 yens/pers

Après-midi visite Hakone et alentours

- Musée en plein air d'Hakone (9h00-17h00) Top de Top
- Musée du petit prince (fermé depuis le COVID ☹)
- On a aussi fait Yunessun (un petit centre aquatique / Onsen)

Fin de journée Hakone

- hôtel Green Plaza Hakone, profiter de son fabuleux onsen avec sa vue sur le mont Fuji.

Hôtel Nuit 12 du 25/07 au 26/07 **Emblem Flow Hakone**

Adresse : **Gora 1320-179, 250-0408, Hakone**

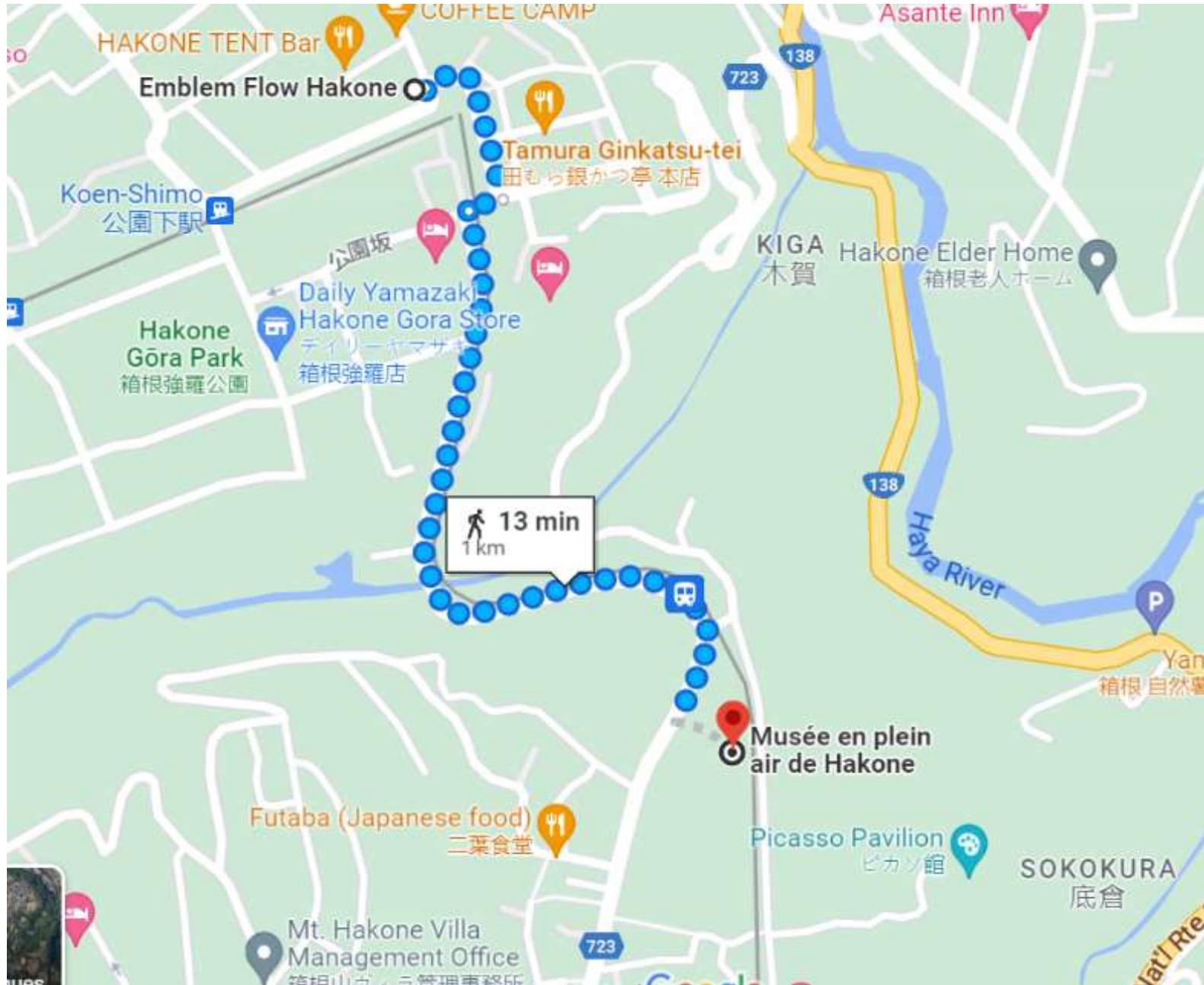


Musée du petit prince



Hakone musée de plein air

Ballade vers le musée en plein air de Hakone trajet à pieds A/R (2 km)



JAPON : J13 - Hakone

Journée Hakone (26/07 - J13)

Acheter un pass pour la journée
Compter 3500 Y/pers.

Journée à Hakone

- de la gare Hakone Yumoto, empruntez le bus jusqu'au lac Ashi (arrêt Moto-Hakone – comptez 40 minutes environs de trajet).
- De là vous pouvez visiter le sanctuaire shinto d'Hakone-jinja puis le musée Narukawa
- du Lac Ashi, montez à bord du bateau de pirate, qui vous permettra de traverser le lac Ashi en une quarantaine de minutes
- Arrivé à Togendaiko, prenez le téléphérique pour vingt minutes. Descendez à Owakudani, pour observer l'activité volcanique (arrêt possible lorsque l'activité volcanique n'est pas trop forte).
- Le téléphérique continue ensuite jusqu'à Sounzan où vous pourrez prendre un funiculaire pour Gora. (récupérer les bagages à l'hôtel)
- de la gare de Gora, le train vous ramenera à la gare de Hakone Yumoto

Retour Tokyo

- Trajet en train en fin de journée pour Tokyo : départ 18h00
57 min



Owakudani



Lac Ashi



Sactuaire Hakone-Jinja

JAPON : J14 - Tokyo

Dernière journée à Tokyo (27/07)

Journée Libre

Matin idée de petite ballade :

- Tsukiji Outer Market
- Jardin Hama-Rikyū
- puis Le teamLab Planets TOKYO (top mais réserver très tôt / on n'a pas pu faire☹) et un peu cher

Revenir sur nos quartiers préférés

- Le quartier de Roppongi on a juste fait la tour telecom ?
- Le quartier manga / electro de **Akihabara** (vers Ueno) on a fait deux soir, c'est top ?

Hôtel Nuit 13 et 14, du 26/7 au 28/7 matin, retour Hotel

The B Shimbashi Toranomom

Adresse : **Minato-ku Nishi Simbashi 1-17-13 105-0003 Tokyo**

Métro : Shimbashi Station / Métro : kasumigaseki



Le TeamLab Planets Tokyo



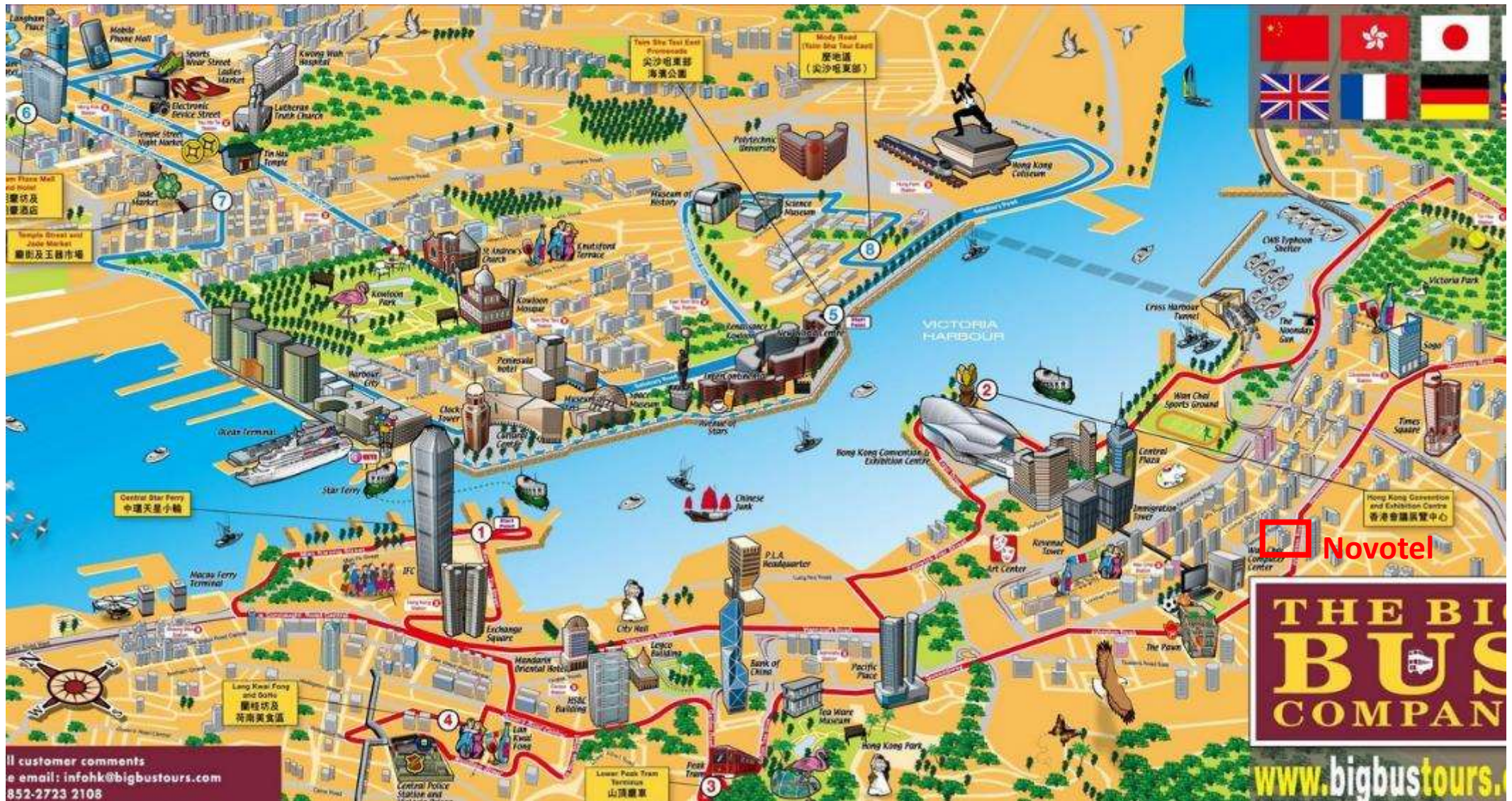
Quartier de Akihabara



Quartier de Roppongi

ROAD BOOK HONG KONG

La Tourist sim card : option 5 jours – 3 Gb de données – Prix : 88\$HK (10 euros). Vous pourrez la trouver à l'arrivée à l'aéroport, dans les **7-Eleven** ou à la boutique Discover Hong Kong à la sortie du ferry à Kowloon.





Hong Kong : J15

Journée Tokyo vers Hong Kong (28/07 - J15)

- Taxi Hôtel vers Aéroport Haneda 4h30 (compter 20 min) Terminal 1
- Vol Tokyo vers Hong Kong à 6h35 / Arrivée Hong Kong à 10h50
- Navette à 11h30 / Arrivée Hôtel à 12h30

Après-midi visite de Hong Kong :

- Direction **Central Old Town** : Prendre une soupe au typique **Mak's noodle**
- **Central Old Town** sur l'île de Hong Kong (**Hollywood Road**, Central Lane...)
- **Central Mid-Level Escalator**
- **Temple Man Mo**
- **Victoria Peak Tram** et Victoria Peak (un peu cher, compter 80€ AR à 5)

Soirée :

- 20 heures symphonie des lumières
- Si nous sommes en forme, **Lan Kwai Fong** (most popular nightlife area)

Hôtel Nuit 15 du 28/07 au 29/07

Hôtel Novotel Century Hong Kong

Adresse : **238 Jaffe Road, Hong Kong**



Central Old Town



Central Old Town



Hong Kong : J16

Journée Hong Kong (29/07 - J16)

Journée sur Lantau Island

Aller téléphérique un peu cher / retour bateau bon marché ils prennent la carte Octopus

- Randonner au **Sunset Peak** et s'immerger dans la nature, Aller/Retour il faut compter 3h de marche. En continuant, comptez 5 heures environ (9km au total et 500m de dénivelés + et 800 de dénivelés -).
- Aller à Lantau en Métro + Téléphérique
- Tian Tan Buddha (Big Buddha)
- **Tao Oa Fishing Village** one of the few remaining fishing villages in Hong Kong


Soirée Kowloon :

• ~~The Icon in Yik 16th or 29/Building 30/07~~ *Instagram spot.*

Hôtel Novotel Century Hong Kong

Adresse : 238 Jaffe Road, Hong Kong

[Visiter Hong Kong en 5 jours | Guide & conseils pratiques](#)
voyagesetc.fr



Grand Buddha de Lantau



Lantau – sunset peak

Hong Kong : J16

D'abord il faut prendre le **métro** jusqu'à la station MTR **Tung Chung**. Depuis Central il faut **40 minutes** et payer environ 4 euros.

Ensuite à la sortie du métro, le **téléphérique** est à quelques minutes à pied. Le trajet jusqu'au village Ngong Ping dure **30 minutes**. Si le temps est dégagé, la vue est très jolie sur les collines tapissées de jungle, les îles de Hong Kong et la mer. Il faudra choisir entre le **cable car standard** ou le **cable car crystal**. Le « Crystal » est plus cher mais offre une meilleure vue : les « vitres » sont bien transparentes même au sol ! Le temps d'attente pour le téléphérique peut être long, parfois plus d'une heure. On te conseille de venir dès le matin, hors week-end. Tu peux également [acheter ton billet d'avance pour le téléphérique](#) Ngong ping 360 et au moins éviter la file d'attente pour l'achat du billet.

Ferry-Bus : You can also board a ferry from Central Pier 6 to Mui Wo, from there, take the New Lantao Bus 2 to Ngong Ping Village, travel time is approximately 40 minutes.

Hôtel Nuit 16 du 29/07 au 30/07

Hôtel Novotel Century Hong Kong

Adresse : **238 Jaffe Road, Hong Kong**



Grand Buddha de Lantau



Tourist Map of Lantau Island





香港國際機場
Hong Kong International Airport

機場島轉向站
Airport Island Angle Station

你在此
You are Here

東涌
Tung Chung

彌勒山轉向站
Nel Lak Shan Angle Station

心經簡林
Wisdom Path

大澳
Tai O

昂坪
Ngong Ping

天壇大佛
Big Buddha

梅窩
Mui Wo

石壁
Shek Pik

石壁水塘
Shek Pik Reservoir

長沙
Cheung Sha

長沙海灘
Cheung Sha Beach

塘福
Tong Fuk

貝澳沙灘
Pui O Beach

貝澳
Pui O

水口
Shui Hau

水口灣
Shui Hau Wan

Hong Kong : J17

Journée Hong Kong (30/07 - J17)

Matinée TEN THOUSAND BUDDHAS MONASTERY

Prendre la ligne Ma on shan (marron) du métro, descendre à Sha Tin Wai.

Après-midi sur Kowloon et Tsim Sha Tsui West

- Visiter **Sham Shui Po** avec Walk in Hong Kong
- Les jardins Nan Lian & le couvent Chi Lin
- Se balader à **Wan Chai** (street art)
- manger des Dim Sum chez Tim Ho Wan, restaurant de rue étoilé
Celui de Sham Shui Po est l'adresse historique (9-11 Fuk Wing St)
- Vous aimez le Street Art ? Alors faites-vous plaisir au restaurant musée le Bibo (163 Hollywood road, Sheung Wan).
- Mong Kok Fish Market
- Nan Lian Garden and **Chi Lin Nunnery**
- **La rue de Tung Choi Street** La rue de Tung Choi Street
- Temp Street Night Market

Hôtel Nuit 17 du 30/07 au 31/07

Hôtel Novotel Century Hong Kong

Adresse : **238 Jaffe Road, Hong Kong**

[12 choses à faire et à voir absolument à Hong Kong - \(voyageursintrepides.com\)](#)

[Les 11 choses incontournables à faire à Hong Kong \(generationvoyage.fr\)](#)



10.000 Buddhas Monastery



Sham Shui Po



Wan Chai

Hong Kong : J18

Journée Hong Kong (31/07 - J18)

One day trip to Macao

Depuis Central, les bateaux débarquent toutes les 15 minutes et coûtent entre 115 HKD (14,80 US\$) et 175 HKD (22,40 US\$).


Ou journée cool

Escapade à **Lama Island**
et ballade sur Hong-Kong

Hôtel Nuit 18 du 31/07 au 01/08

Hôtel Novotel Century Hong Kong

Adresse : 238 Jaffe Road, Hong Kong



Macao



Macao

Singapour : J19

Journée Hong Kong vers Singapour (01/08 - J19)

- Taxi Hôtel vers Aéroport Hong Kong 9h00 (compter xx min)
 - Vol Hong Kong vers Singapour à 11h05
 - Arrivée Singapour à 15h10
 - Navette à 16h00
 - Arrivée Hôtel à 16h30
-
- Hôtel Nuit 19 du 01/08 au 02/08
- Hôtel Oasia Hotel Downtown, Singapore by Far East Hospitality**
Adresse : 100 Peck Seah Street, 079333, Singapour

Soirée visite Singapour

Spectacles à Garden by the Bay

19h45

20h45



ROAD BOOK SINGAPOUR



新享旅有限公司

<https://www.facebook/singstravel>



新加坡
一日游



Singapour : J20

Journée Singapour (02/08 - J20)

- Hôtel Nuit 20 du 02/08 au 03/08

Hôtel Oasia Hotel Downtown, Singapore by Far East Hospitality

Adresse : **100 Peck Seah Street, 079333, Singapour**

Le matin :

- **Garden by the bay** (Supertree observatory)
- Les deux **dômes** (Floral Dome / Floral Fantasy / Cloud Forest)
- **Musée des arts et sciences**
- Un verre en haut du **Marina Bay Sands**

Fin de journée

- **Clarke Quay**
- Croisière fluviale en fin de journée

Spectacles à Garden by the bay

19h45

20h45



Jardin de la baie / Les dômes

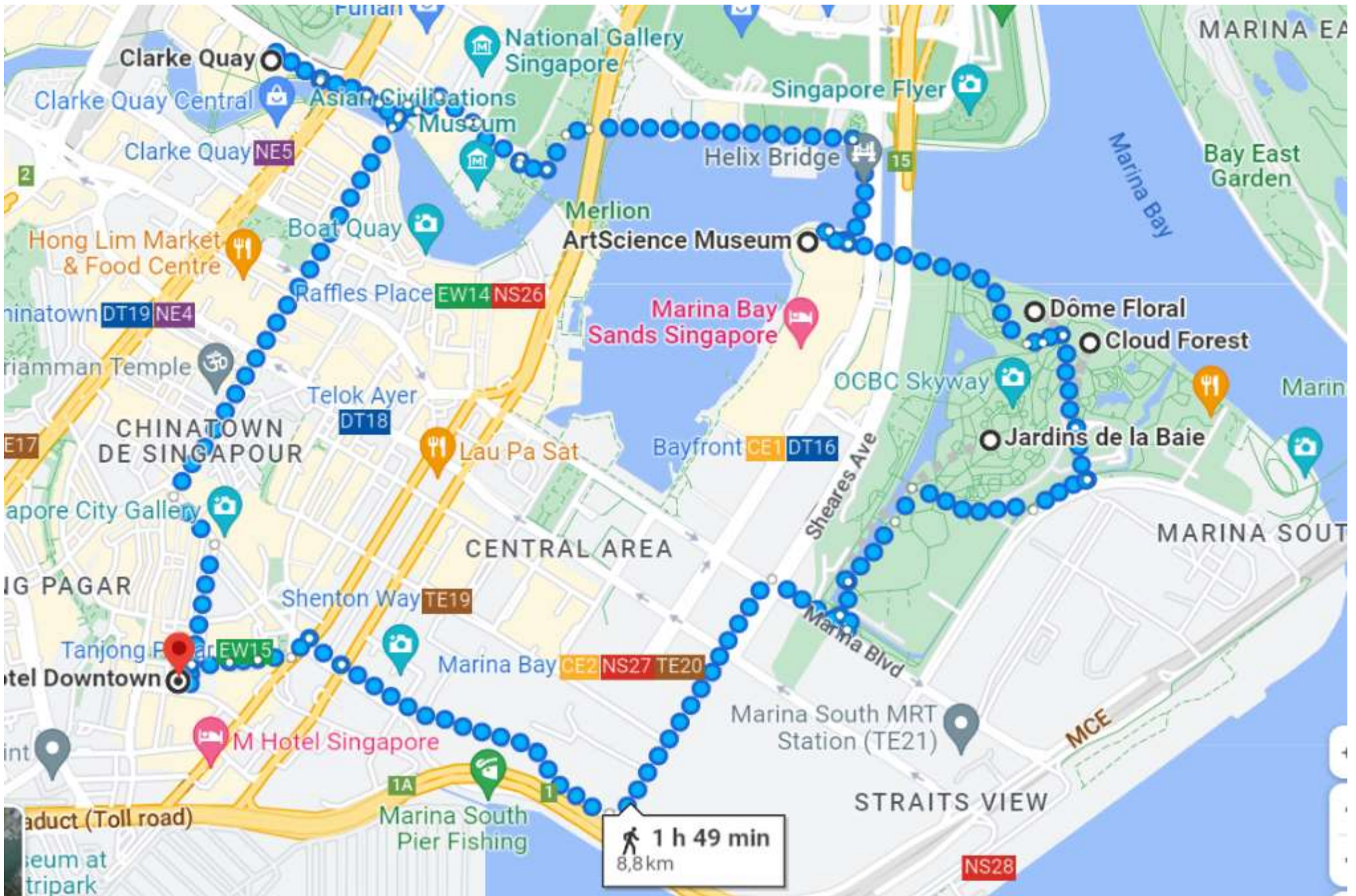


Jardin de la baie / Supertree



Musée Science, Marina Bay Sands

Ballade Jardins de la baie / Museum Art Science / marina Bay Sands / Clarke Quay **trajet à pieds (9 km)**



Singapour : J21

Journée Singapour (03/08 - J21)

- Hôtel Nuit 21 du 03/08 au 04/08

Hôtel Oasia Hotel Downtown, Singapore by Far East Hospitality

Adresse : 100 Peck Seah Street, 079333, Singapour

Matin Singapour

- Chinatown
- LAU PA SAT marche chinatown
- national Musuem of Singapore
- Little india
- Kampong Glam quartier arabe (a côté Little India)

Après-midi Singapour

- Singapore botanic garden (en taxi)
- Nacional orchid garden

Spectacles à Garden by the bay

19h45

20h45



Kampong Glam

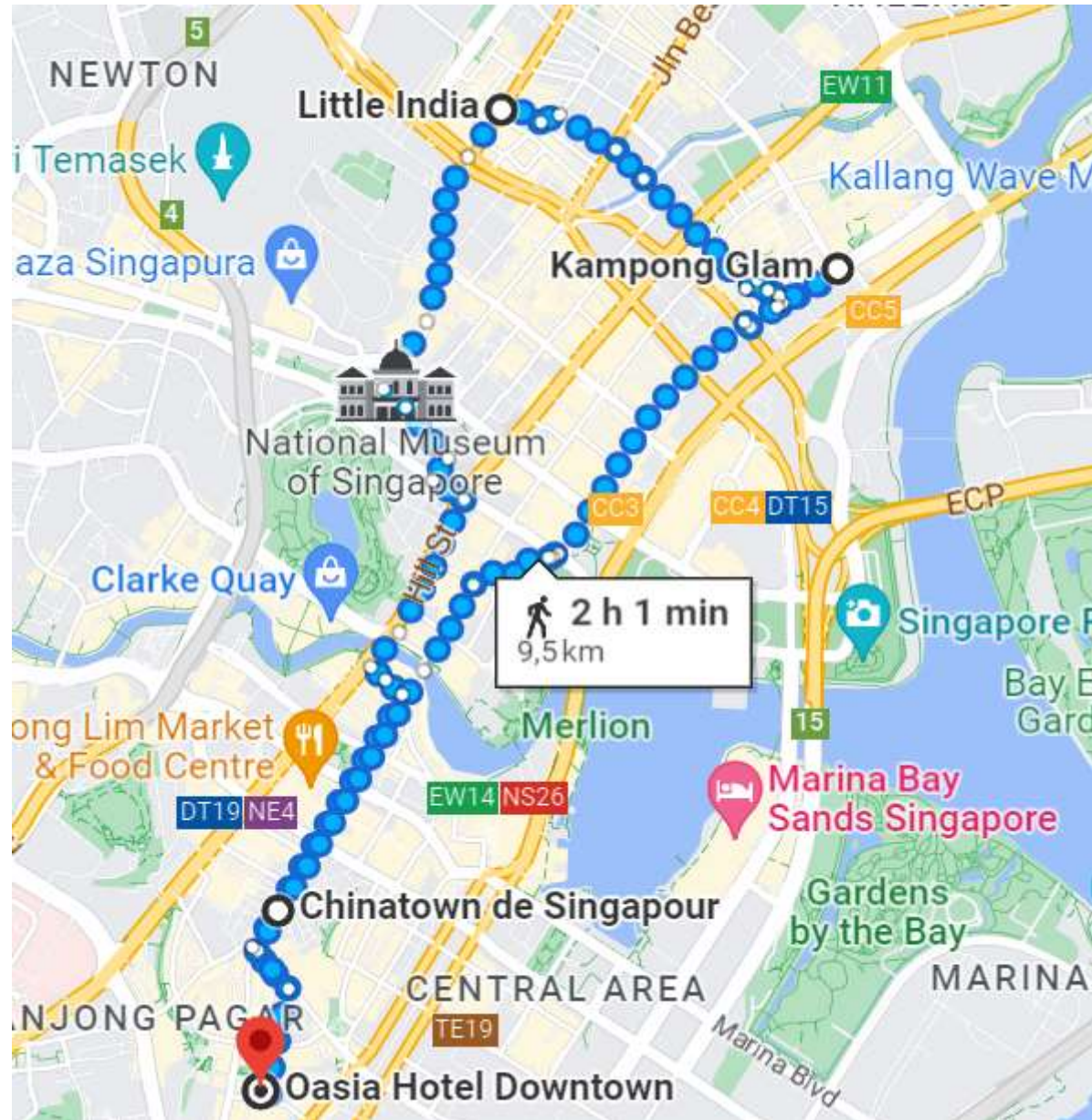


Little India



National Orchid Garden

Ballade China Town / Little India / Kampong Glam / national Musuem of Singapore : **trajet à pieds (10 km)**



Retour voyage 2023 : J22

Journée Singapour (04/08 - J22)

- Taxi Hôtel vers Aéroport Singapour 11h30 (compter 30 min)
- Vol Singapour → Paris à 13h55
- Arrivée Paris le 04/08 à 21h15
- Départ Paris à 22h00
- **Arrivée Cestas à 4h00 du matin**



Depuis 2022, le JR Pass définitif se présente comme un **ticket de train japonais standard**, muni d'un QR Code et indiquant le numéro de passeport de son propriétaire ainsi que ses dates de validité au format occidental, et non plus japonais.

Attention : votre JRP est **valable par jours consécutifs complets et non par tranches de 24h**.

Concrètement, si vous activez la version 7 jours un lundi midi, vous ne pourrez l'utiliser que jusqu'au dimanche soir, et non jusqu'au lundi midi suivant.

Il est bien sûr possible de commander plusieurs JR Pass et de les utiliser d'affilée, à la suite les uns des autres

Pour cela, une fois au Japon avec le JRP en poche, rendez-vous à un Bureau de réservation dans une station JR (appelés "Midori-no-madoguchi" et sont reconnaissables à leur logo vert) et **demandez gratuitement tous les billets de train correspondant à votre [itinéraire](#)**, même avant sa date d'activation.